



## الموضوع

**متطلبات تنمية القطاع الخاص بالدول النامية  
- دراسة حالة الجزائر -**

\_\_\_\_\_ :  
\_\_\_\_\_ : \_\_\_\_\_ : \_\_\_\_\_

\_\_\_\_\_

..  
..  
..  
..  
..  
..  
..

2010-2009 :

:

...

:

### **Résumé :**

L'intérêt croissant pour le développement du secteur privé comme un moyen d'atteindre les objectifs de développement dans les pays en développement et comme un moyen d'accélération de la croissance et la création d'emplois et d'améliorer la compétitivité des exportations, ainsi que d'alléger le fardeau sur le budget de l'Etat pour financer des projets de services publics. Dans ce contexte, l'Algérie a travers les réformes économiques et la promulgation des lois et législations relatives à l'investissement tente de créer un environnement approprié pour la croissance du secteur privé, qu'ils soient nationaux ou étrangers en adéquation avec les capacités dont elle dispose. Cependant, la contribution de ce secteur dans l'économie nationale est restée faible et n'a pas atteint le niveau d'ambition en dépit de l'intérêt croissant qu'il a reçu le secteur privé en termes d'incitations et de règlements qui régissent son travail.

**Mots clés:** secteur privé, l'investissement privé, le climat des investissements, l'environnement des entreprises, privatisation...

### **Abstract :**

The growing interest in private sector development as a means to achieve development objectives in developing countries and as a means of accelerating growth and creating jobs and improve the competitiveness of exports and ease the burden on the state budget to finance utility projects.

In this context, Algeria through economic reforms and the enactment of laws and laws relating to investment seeks to create an appropriate environment for private sector growth, whether domestic or foreign in line with the capacity it provides. However, the contribution of this sector in the national economy remained weak and has not reached the level of ambition despite a growing interest it has received the private sector in terms of incentives and regulations governing its work.

**Keywords:** private sector, private investment, the investment climate, business environment, privatization...

## الإهداء

:

{ وَقَضَىٰ رَبُّكَ أَلَّا تَعْبُدُوا إِلَّا إِيَّاهُ وَبِالْوَالِدَيْنِ إِحْسَانًا }

❖ إلي الوالدين الكريمين.

❖ إلي كل أفراد عائلتي .

❖ إلي كل الزملاء و الأصدقاء .

❖ و إلي كل أساتذة و عمال كلية العلوم الاقتصادية و علوم التسيير و العلوم التجارية  
بجامعتي ورقلة و تلمسان .

أهدي هذا العمل المتواضع

\*

---

"

" .

:

.

.

---

.  
.  
.  
.

8

14

:

15

:

15

-1

20

-2

25

-3

27

-4

30

:

30

-1

34

-2

36

-3

41

-4

50

-5

53

-6

59

:

59

-1

62

-2

65

-3

57

-4

73

-5

84

:

85

:

85

-1

88

-2

<b>90</b>		<b>-3</b>
<b>100</b>		<b>-4</b>
<b>105</b>		<b>:</b>
<b>105</b>		<b>-1</b>
<b>114</b>		<b>-2</b>
<b>120</b>		<b>-3</b>
<b>124</b>		<b>-4</b>
<b>129</b>		<b>:</b>
<b>129</b>		<b>-1</b>
<b>134</b>		<b>-2</b>
<b>139</b>		<b>-3</b>
<b>141</b>		<b>-4</b>
<b>143</b>		<b>-5</b>
<b>145</b>		<b>:</b>
<b>146</b>		<b>:</b>
<b>146</b>		<b>-1</b>
<b>152</b>		<b>-2</b>
<b>155</b>		<b>-3</b>
<b>160</b>		<b>-4</b>
<b>167</b>		<b>-5</b>
<b>170</b>	<b>( )</b>	<b>:</b>
<b>170</b>		<b>-1</b>
<b>171</b>		<b>-2</b>
<b>174</b>		<b>-3</b>
<b>183</b>		<b>-4</b>
<b>185</b>		<b>-5</b>
<b>187</b>		<b>-6</b>
<b>191</b>		<b>-7</b>

198

:

199

:

199

(1989-1980)

-1

206

-2

226

:

226

-1

229

-2

236

-3

249

:

249

-1

253

-2

258

-3

261

:

262

:

262

-1

266

-2

267

-3

275

:

275

-1

301

(2008-2000)

-2

319

:

319

-1

323

-2

328

.

329

.

<b>72</b>		<b>1</b>
<b>157</b>		<b>2</b>
<b>168</b>		<b>3</b>
<b>169</b>		<b>4</b>

<b>31</b>		<b>1</b>
	<b>1985-1960-1929-1880</b>	
<b>32</b>		<b>2</b>
<b>56</b>	<b>-90) ( 1990-85)</b>	<b>3</b>
	<b>( 1995</b>	
<b>65</b>	<b>1999/1994</b>	<b>4</b>
<b>68</b>	<b>(1998-1970)</b>	<b>5</b>
<b>69</b>		<b>6</b>
<b>70</b>		<b>7</b>
<b>70</b>		<b>8</b>
	<b>2004</b>	
<b>81</b>		<b>9</b>
<b>87</b>		<b>10</b>
	<b>.1998</b>	
<b>172</b>	<b>1998-1990</b>	<b>11</b>
<b>173</b>		<b>12</b>
<b>174</b>	<b>1999</b>	<b>13</b>
<b>181</b>		<b>14</b>
<b>186</b>	<b>( 1992 - 1980 ) 21 79</b>	<b>15</b>
<b>207</b>		<b>16</b>
<b>208</b>	<b>1988-85</b>	<b>17</b>



<b>208</b>	<b>1995-90</b>		<b>18</b>
<b>209</b>	<b>1988-81</b>	:	<b>19</b>
<b>224</b>	<b>30</b>	:	<b>20</b>
		<b>1998</b>	
<b>226</b>	<b>( 2004 - 1994 )</b>	:	<b>21</b>
<b>227</b>	<b>( 2007 - 95 )</b>	:	<b>22</b>
<b>228</b>	<b>%05/98</b>	:	<b>23</b>
<b>229</b>			<b>24</b>
		<b>05/98</b>	
<b>235</b>	<b>2007 - 2003</b>	:	<b>25</b>
<b>248</b>	<b>( )</b>	:	<b>26</b>
<b>264</b>	<b>1984 1974</b>		<b>27</b>
<b>265</b>	<b>1987-1984</b>	:	<b>28</b>
<b>266</b>	<b>.(2001 1999)</b>	:	<b>29</b>
<b>266</b>		:	<b>30</b>
<b>267</b>			<b>31</b>
<b>268</b>		:	<b>32</b>
<b>268</b>		:	<b>33</b>
		<b>%</b>	
<b>271</b>	<b>2005-2003</b>	:	<b>34</b>
<b>273</b>	<b>2003-1995</b>	:	<b>35</b>
<b>274</b>	<b>2002-2000</b>		<b>36</b>
<b>274</b>	<b>2004</b>	:	<b>37</b>
<b>276</b>	<b>(2007 - 1995 )</b>	:	<b>38</b>
<b>276</b>	<b>2004-2000 1999-1995</b>	:	<b>39</b>
<b>277</b>	<b>2007-1990</b>	:	<b>40</b>
<b>278</b>	<b>( 2007 - 93 )</b>	:	<b>41</b>
<b>279</b>	<b>2007-1994</b>		<b>42</b>
<b>280</b>	<b>( 2006 - 94 )</b>	:	<b>43</b>
<b>281</b>		:	<b>44</b>
		<b>2007/1994</b>	
<b>286</b>	<b>2007-1994</b>	:	<b>45</b>

288	( 2007 -1994 )	:	46
292	2007-1993	:	47
293	2007-1993	:	48
294		:	49
		2007/1995	
295		:	50
		(2005-1994)	
296		:	51
296	(2007-1994)	:	52
297	2008-1994	:	53
298	2005 – 1995	:	54
303	2006/2001	:	55
304		:	56
307	(2007-2003)	:	57
307		:	58
		2007 131	
309		:	59
	( 141 )		
311	2007/2006/2005	:	60
311	178/2007	:	61
313	(2008-2002)	:	62
314		:	63
314	" "	:	64
315			65
317	.(2006)	:	66
318		:	67
		.2006	
319	(2005-1998) %		68



.

... ..

.

.

.

%33.8 1975

1986

.

.

)

( ...

.

.

:

:

.

:

:

**.1**

**.2**

**.3**

**.4**

**.5**

**.6**

:

:

.

**.1**

**.2**

.

.3

.4

.5

.6

:

"

"

-

-

:

.

:

.

-

-

.

.

-

.

-

-

.

-

.

:

:

. 2008

1994

:

.

:

:

:

:

:

:

:

:

:

:

:

:



:

:

.

"

" "

"

( )

.

:

:

.

.

:

:

:

:

:

:

-1

... ..

:

-1-1

(1)

....

.(2)

:

-

-

-

-

-

(2) bouzidi (a) ; **les année 90 de l'économie algérienne**, les limitent des politique conjoncturelles, enag, Alger , 1999p109

...  
.(1)

.  
.

-  
-  
-  
-  
-

( )

.  
.

.  
:

-2-1

" " "

(1) :

-

-

-

-

(1)



-

.

-

)

(

.

-

.

-

(

)

.

-2-1

(1).

-

-

-

-

-

-

(2)

<sup>(1)</sup> Gillis M. Roemer, Perkins, Snodgrass : **Economie de développement**, 2eme édition, traduction de la 4eme édition américaine Edition De Boeck, 2004, p139.

<sup>(2)</sup> Wild G, op.cit, p28.

:

-3

(1)

:

:

-1-2

:

"

"

(2)

( )

(1)

.116 2007

.38 2003

... :

(2)

( )

(1)

-2-2

"

"

(2)

2000 163

:

(1)

.20 19

:

(2)

.77 2001 107



Dahl " "

« »

...

(1)

"

(2)

( ) ( )

...

...

:

": " Georges Soros "

" " " "

"

:

-3-2

( )

(1)

"

---

<sup>(1)</sup> wild G, CEPII, les économies en transition, document de travail, octobre,2001.p134.

(1)

( )

( )

:

-3

" "

" "

"

"

modèle )

(2)

(standard

(3).

:(

)

-

(

)

(

)

:

-

<sup>(1)</sup> Benhassine M.L, les réformes économiques néo-libérales et le problème de l'emploi : l'xpérience des pays du Maghreb colloque sue l'emploi dans les pays du Maghreb arabe et Djibouti, Alger 17.19 février 1997,p4.

<sup>(2)</sup> Vercueil j , transition et ouverture de l'économie russe (1992-1999)contribution à une économie institionnelle de changement, université paris x, Nanterre, 2000,pp,13-14.

<sup>(3)</sup> Vercueil, op,cit,p17.

:

:

-

.

:

-

.

.

:

.

-

:

-

:

-

:

-

(1)

(1) BERD, transition report, années 1994 et 1996 . [www. ebrd. Com/fr/in dex.htm](http://www.ebrd.Com/fr/in dex.htm).

- . -  
 - . -  
 - . -  
 - . -  
 - . -

: -4

(1)

: -

" "

.( )

---

<sup>(1)</sup> Maurel héritages, réformes institutions : Un bilan de quinze années de transition, revue d'études comparatives est-ouest, volume37, N°Mars2006.op.cit,p98.

1993

"

"

(S.Talbott)

"

(1)

:

-

(2)

.( )

.(... )

:

-

:

-

:

-

(2) Stiglitz : précis d'économie moderne, op cit, p839.

(2) Wild G, op cit,p33.

:

.

:

-

:

-

.

:

-

\*

.

---

\*



:

:

:

-1

( )

( )

( )

(1)( )

(2)

:

-

( )

- - (1)

84 2005

/ (2)

40-35 2000.

1880 / 10  
.1985 47

-1880 : (1)

1985-1960-1929

				( )		
8	10	( )6	( )11	( )10	15	1880
10	24	( )8	19	31	19	1929
28	32	31	18	32	35	1960
37	48	65	33	47	52	1985

1929 1880

:

1985 1960

( ) 1885 ( ) 1881 ( ) .

:1985 1960 ( )

.61 (1-2) 1988 : :

1940

5

(1)

1972

19

(2)

1985

26

: (2)

(1)						
6.3-	3.5-	22.7	16.2	26.4	18.7	
5.1-	-	15.4	-	20.8	-	2
5.8-	3.3-	24.0	19.1	27.5	21.7	
5.1-	1.8-	24.1	21.6	28.6	22.2	
11.5-	5.2-	36.8	41.5	48.3	46.7	*
11.8-	12.8	38.5	62.2	50.3	49.4	
9.8-	11.83-	32.9	52.3	42.7	40.5	

1975 \*

.63 1988

:

21-2"

30 (12)

"

1994

1987 1980

.( 9)

:

.( 10)

:

- - + = (1

(2

:

-

"

"

(1)

(1)

:

(

(2)

:

:

-

:

-

-

:

-

-

-

(1)

.1980

**1980-1960**

"

:

"

(2)

18 1995

-

-2

(1)

:

-

"

"

"

"

(2)

(N.Kaldor) "

(1)

36-33 2001

114 1990 133

(2)

:

:

-

:

.

-

.

-

( )

:

: -

" "

: -3

(1)

" " : -

( )

.(1)

(1)





.....

:

-

.

( )

.....

:

-

.

.

"

"

.

:

.

.

:

-

.....

:

-

.  
:

.

:

:(1)

.

-

...

:

-

:

-

.

-

:

-

.

:

.

(1)

:

-

:

-

:

-

:

: -

: -

% 99.9

-4

:

: -1-4

Tomas ) " "

(Milson) " " (Hogton

" " " "

(1)

-2-4

\*

(... )

" "

( )

)

(

"

"

"

"

(2)

17 16

( )

( )

)

(3)

(1)

7 2000 ( )

" "

( )

\*

(1) Nolan p : **Adam Smith et les contradictions du libre marché** ,in problèmes Economiques, Mai, juin 2003.p39.

(3) Combe E :**précis d'économie**, Editions PUF, Sème édition, 2004, p232.

(03) " "

.( ) -

.

:

-3-4

\*

)

:

(1)u

(....

"

(

)

pigou \* " "

(

)

.(...

)

)

(

.( )

3

\*

(1) Montoussé M, Nouvelles théories économiques, Editions Bréal, p91.  
 .1920

\*

" "

: -4-4

" "

" " " "

K

( )

.( ) ( )

" "

" "

(1)

(2)

: -

: -

: -

)

(...

(1) D'agostion S, **la mondialisation**, Edition Brréal, 2002,p118.

(2) Fernand J, Abourin T, **les grandes fonctions économiques : la production et les dépenses**, Edition, Ellipse, 1998,pp,128-129.

:( ) -5-4  
"( ) "

" "

(Freidman)

" "

(1)

" " " "

(2)

( ) ( )

(3)

(4)

\*

) - - \_\_\_\_\_ (1)  
77 2007/2006 (

(2) Mulot , Matisse ,**libéralisme et néolibéralisme, continuité ou rupture**, Mai 2002: ftp:// mse univ-paris1.fr/pub/mse.cahiers 2002/R2041-pdf.

(3) Temmar A, op cit, pp,113-114.

\*

(4) Combe E,**précis d'économie**, p220.



: -

"

"

: -

" "

(1)"

"

(2)

: -

(1) Zacgarie, Malvoisin , op cit, p 27.

(2)

"Huiler " "Tobin "  
( )

;(1)

-

-

-

-

-

-

:

-6-4

(1)

" ( )

" " (2)" "

"

"

: -7-4

(1)

(2)

: -5

(3)

: -1-5

( )

( )

( + )

.248 1993

.90 1997

90-85

(1)

(2)

(3)



: -3-5

.

: -4-5

/ + ( ) ( )  
 ( )  
 ( )

: -5-5

)

(

:

-6

% 30

% 30

. Privatization

:

-1-6

.(1)

:

-

:

)

(

)

(

)

:

-



: -

.

: -

( )  
)

.(

( )

: -

:

-

-

: -

( )

.(1)

.( )  
( )

)

(

: -2-6

%8.3

%50

%10

%90

%50



:

-3-6

"

"

1984

%15

%63

.(1)

:

-

:

-

:

:

-

.

% 9

350

1990

4.8

1991

1989

:

-

:

-

,

:

-

:

-

:

:

-

)

(

.

:

:

-1

:

-1-1

(1)

(2)

(3)

31 1993

( )

"

"

67 2006

.51 2000

(1)

(2)

(3)

-

-

-

(4)

-

-

:

-2-1

:

:

-

(1)

:

-

( )

.51

(4)

"

"

(1)

.64 1990



)

.<sup>(2)</sup>(...

:

-

:

-2

)

(

.<sup>(2)</sup>

:

-

( )

(1)

:

-

(2)

(3)

:

-

-

-

-

-

"

"

(1)

.124 1998

387

(2)

141 2001

(3)

:(\*)

-

(1)

)

(

:

-

( )

( )

1185

2000 1991

2001

(%95) 1114

(\*)

(1) salah mouhoubi- l'algerie l'epreuve des reformes économiques- opu- alger 1998 p13.

1999/1994

:(4)

1999	1998	1997	1996	1995	1994	
63	60	76	65	64	49	
140	145	151	114	112	140	

5 "

"2001

:

(%98) 147

150

69

2000

(1).

-

-

-

-

:

-3

(1)

.(1)

-

-

-

-

-

:

-

.

-

-

/ (2)

( ) ( ) ( )

"

"

(1):

-4

-1-4

50

(5)

" : " : (1)

% (1998-1970)

: (5)

18.3	19.9	24.6	
9.9	11.9	15	-
8.4	8	9.5	-
%3	%5 %3	%5	

/ :

101

% 15

% 11.9

% 5

% 9.9

% 5 % 3

% 3

(1)

:(6)

95-90	89-80	79-70		
25.6 8.7	19.5 8.2	18.0 6.6	:	1
12.5 8.7	10.0 9.7	9.1 7.5	:	2
12.3 9.0	10.8 11.3	12.1 10.7	:	3
14.6 4.5	14.1 6.5	13.2 7.4	:	4
16.5 6.7	13.9 8.3	12.8 7.9	:	5

68 2003

\_\_\_\_\_ : / :

: -2-4

%90

2002

(1)

%15

:

.1999

%73.5

-

-

(1)



%30

5

-

.2003

.2003

%85.9

-

(1)

:

-3-4

:(7)

<b>1999</b>	<b>1996</b>	<b>2004</b>	<b>1999</b>	<b>2004</b>	<b>2002</b>	<b>2004</b>	
<b>%45</b>	<b>%24</b>	<b>%55.4</b>	<b>%67</b>	<b>%70</b>	<b>%52.6</b>	<b>%48</b>	<b>%</b>

41 .2000

:

.2004

2004

:(8)

<b>%75</b>	<b>%80</b>	<b>%60</b>	<b>%80</b>	<b>%70</b>	<b>%75</b>	<b>%80</b>	<b>%75</b>	<b>%75</b>	<b>%</b>

.68 2005

:

:

:

: -4-4

: -5-4

(1999 ) %29.5  
.1995 %72 %85 1994  
(1)

: -6-4

" "

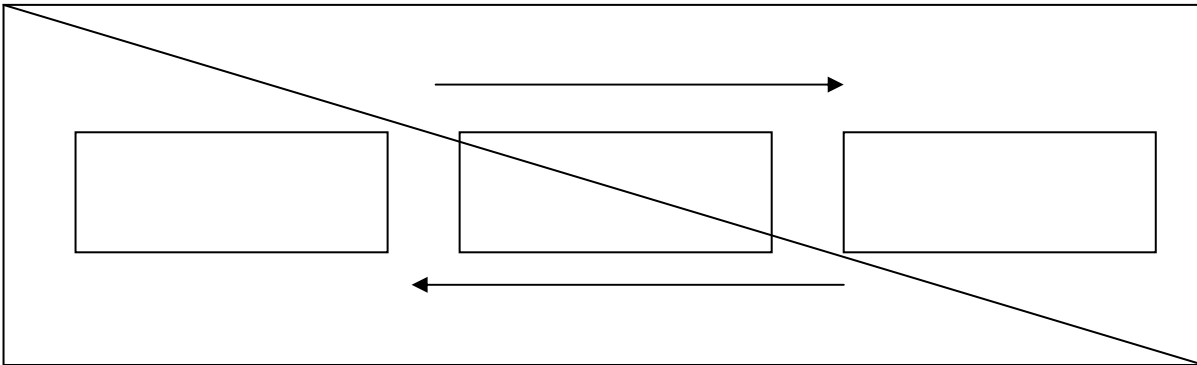
" "

(1)

:(1)

" "

:(1)



70 2003

\_\_\_\_\_ : / :

:

-7-4

( 2005 )

69 2003

\_\_\_\_\_ : / (1)

-  
- ⇐

-  
- ⇐  
-

:

-5

:

-1-5

Public

"

(PPP) Private Partnership

"

(1)"

Public -

"

Private Partnership

(2)"

"

(3) (

)

(

)

"

(4)"

( - - )

(1)

5 2006

(2)

172

6 2007

40

(3)

172

(4)

( )

" "

( - - ) B.O.T

( )

( 25 )

( - - ) BOO

.( - - ) BDO

( - - ) BBO

:

**-2-5**

( )

(\*)

)

(

(1)

" "

(BOT)

( 25 )

( )

"BOT

"

-2-4

.(1)

-

-

-

-

-

-

-

-

-3-4

:



.

"  
.

"

"

"

.

"

"

" "

.

"

"



:

:

-4-4

:

-

-

-

-

-

:

-5-4

(1):

:

-

:

-

:

-

/ (1)

:(1)

:(9)

2-1			/		
5-3					
15-8					
30-25					
30-20					

[http://www.investment.gov.eg/MOI\\_Portal/ar-EG/Investment](http://www.investment.gov.eg/MOI_Portal/ar-EG/Investment)

:

.

:

5 3

:

15 5

:

( 30-20)

25

:

.

. 30

:



" "

" "

" "

:

:

.

.

.

:

:

:

:

(

)

-1

"

(1)"

"

(2)"

M. Dooley, J. Frankel and D.J. Mathieson )

64

(1987

( 14)

1984-1974

0.74

1973-1960

0.70

0.46

( 50)

(3)1984-1974

0.61

1974-1960

2 1997

- -

(1)

(2)

95-65

1999

15

(3)

( )

21-13

1995



:(1)

-

-

)

:

.

)

(

(2)

(

:

.

)

(

:

:

-

.

:

-

)

( )

1997-1975

(1)

76 2002

2 1996 8

(2)

(1)

(

—

17166 6416 5290.82

1998

(9)

21067 8983 5510 296

413197 103286

374760 102265

(4)

.1998

: (10)

:

=(4) (2) - (3)	(3)	(2)	(1)	
(214)	296	82	1643	
(220)	5510	5290	22041	
(2567)	8983	6416	42775	
(3901)	21067	17166	78025	
1021	102265	103286	297900	
38437	374760	413197	960924	

.255-252

2000/1999

:

:

(1)

" "

A. Postols, Woo S. Tung and Peyton J. Marshall, :  
Balassa B., Emery R., I. Kavis, Moschos, Demetrios, Tyler, William G., Serletis,

"Chenery and Strout"

"C. Stater"

(2) "C. Stater"

( )

(2)

"Hossein Askari and Gordon Weil 1974"

12

;(3)

"James Love 1989"

$$M_t^k = F(X_t, ir_t) \rightarrow (1)$$

$$i_t = F(X_t, ir_t) \rightarrow (2)$$

:

$$= M_t^k$$

$$= X_t$$

$$= ir$$

$$= i_t$$

:

"Alfred Maizels 1968"

:

-

(2)

.405 1996 4 3

.81

,

(3)

" Alfred Maizels "

-3

-1-3

( )

(DECD)

(IMF)

%25

%50

(1) "

"

(1)"

%10

(2):

:

-

:

-

:

:

-

.

.

.

.

.

.

.

.

.

.

:

-

.

.

(1).

:

-

:

.

(1) :



:(1)

-

(2):

-

116	1986	176	1995	500	3	2002
	1995	73	1986	47		

.2002

:

-

\*

27

(1)

185 . 2006

:

(2)

%80

\*

(1)

Dunning

Behrman (2)

Vernon

100

(3)

Home Country

( ) Foreign Branch  
Host Country

(4)

(5)

26

1990-1974

(1)

26

(2)

45 42 2

(3)

1 99/1

(4)

26

(5)

7

279

\*

900

39

61

(1).1995

2.7

:

**-2-3**

(2)

:

-

.

:

-

:

-

)

-

( ...

:

-

:

:

2400

1999  
%37

%63

%26

%68

.2004

\*

(1) UNCTAD World Investment Report 2004: The Shift Towards Services, United Nation, New York, 2004, p xvii

:

:

.

:

.

:

-

)

:

( ..

.

:

**-3-3**

:

-

-

.(1)

,

" Haavelmo 1963"

(1)

$$I_1 = a(y_1 + H_1)$$

:

"Haavelmo"

$H_1$

$y_1$

$I_1$  :

"Anisur Rahman"

"Anisur Rahman"

$y_g$

F

$$31 \left( \frac{S}{y_g} \right)^{APs}$$

$$\frac{S}{y_g} = a_0 + a_1 \left( \frac{F}{y_g} \right) :$$

"Anisur Rahman"

"L.Landau"

"K.L. Gupta 1975 "

Frances Van Loo 1977 "

.( ) "

$$I_t = a_0 + a_1 y_t - a_2 U_t + a_3 FDI_t + \varepsilon_t \quad (1)$$

frances van loo

:y

$$U_t = YF_t - Y_t$$

:YF<sub>t</sub>

:I<sub>t</sub>

:FDI<sub>t</sub>

1.43

.0 0.54

"frances van loo "

-  
)

(

.

:

**-4**

.

(1)

:

**-1-4**

:

-

:

(2)

:

-

-

-

)

:

(

:

:

-

.( )

(1).

-

-

:

-

(2)

:

-

:

-

:

-2-4

"

"

:

+

100 x \_\_\_\_\_ =



: \* :

)  
" " (

( )

( )

:  
: " "

1,3

.(1) %1

34

( ) \*  
(1)

.10 2005

28-25 1991 1

-

"Joshua G. and Deleno V."

;(1)

:

( )

:

:

"Joshua G. and Deleno V."

23

78

;(2)

"Luis S. and Andres, S."

$$IP / y = F(\Delta y, e, IG / y, D / y, \sigma)$$

= e

= y

= IP :

= σ

= D / y

= IG

( )

"Felipe L. and Rorrigo, V."

:

2002

( )

(1)

79

(2)

97

:

( )

:

"Temitope W. Oshikoya 1994"

.(1)

-

-

-

.(3)

-

( )

-

)

-

(

:

:

: -1

: -1-1

: -

( )

(1)

: -

.(2)

" "

" "

( )

( )

(3)

( ) (1)

18-11 1995

.41-40 1982 (2)

32-31 (3)

:

" "

:

" "

-

" "

" "

(1)

:

" "

-

"Jorgenson"

" "

(2)

" " " "

:(\*)

-

(\*)

129

,

(1)

129

(2)

" "

(\*)

1973

"

: (\*)

\_\_\_\_\_

( )

"A Like"

:

:

:

:

:

:"Mckinnon- Shaw"

-

"

"

;(1)

-

-

-

%10

( )

) " " " " " "

(

:

.

" "

"Financial Repression"

" "

(1)

( )

:

:"Lazaros E. Molho"

" " " "

" "

(\*)" " " "

1998 - 1974

(1)

66 ' 2002

31 1993 431

(\*)

/( + )

---

" " )  
" " )

:"Sergio Pereira Leite and V. Sundararajan"

:

:

- -

:"Anthony Lanyi and Rusdu Saracoglu"



(1):

**-2-1**

:"M. Fry" -

" "

" "

: 07

" "

$$I/y = F(c, d - i^*)$$

:

$$= I/y$$

$$= c$$

$$= d - i^*$$

:"Jaime de Melo and James T." -

:

$$i_t = \beta_0 + \beta_1 y_t + \beta_2 y_{t-1} + \beta_3 m_t + \beta_4 m_{t-1} + \beta_5 e_t + \beta_6 r_t + \beta_7 D_t + \beta_8 i_{t-1}$$

:

$$= i_t$$

$$= y$$

$$= m$$

$$= e$$

$$= D$$

$$= r$$

:"Deena R. Khatkhate" -

" "

64

A :

.1980-1971

B (2- )

) C (5,5- 2- )

A (5,5-  
 A C B  
 C B A C  
 A B C  
 B  
 C

:"Rudiger D. and Alejandro R." -

-

-

:

( )  
 1975-1965

41

- -

:"Libby Rittenberg" -

. 1986-1964

%1

%1

%3,4

%0,5

1986-1964

Roe )

(1982

:"Joshua G. and Delano V." -

- -

1987-75

23

(RI)

%0,1

%1

.%4 %2-

" - "

-

" - "

-

: -2

: -1-2

"

"

:( )

( )

.(1)

:

.183-159 1991

: \_\_\_\_\_ (1)

/

:

:

:

:

**-2-2**

:

-

(\*)

( )

(1)

(2)

:

:

-

(3)

:

(\*)

38-25 1991

(1)

.133

(2)

- -

-

76-74 1988 12

.390-375 1987/86

(3)

:

:

:( ) :

.

:

: -

(1)

: -

( ) ( )

(2)



.

.

:

-

(1)

.

:

-

(1)

.

:





:

:

.

:( ) :

:

: -

.

(1)

:

: -

.

-

-

.

:

-

.(1)

-

Alberto R. "

1987-1960

"Musalem 1989

Ajay "

1987-1974

:

"Chhibber and Nemat Shafik 1990

:

3-2

( )

"Luis Serven and Anders Solimano 1993"

. . . .

: -3

: -1-3

"

(1)"

( )

(1)

(\*)

(2)

"Kaldor"

(3)

.464-449

(1)

(\*)

.168-167

1995

(2)

229 1967

(3)

"Stokfishch "

·  
: " "

-

-

)

-

(

-

)

-

(

)

(

(

)

(

)

:

-2-3

( )

(1)

)

(

( )

:

-3-3

.(2)

.1979 -1970

18

"1983

%0,8

%7,9

124 1996

(1)

13 2001

157-156

(2)

---

%1

%0,66

: "David S,Thomas T.and Jack M. "

.1995 -1986

:

**-4**

( )

(1)

)

(

)

( ...

.

( )

(\*)

(2)

.

.

\_\_\_\_\_ / / (1)

3 2004 96

(\*)

( )

(1998-1975)

(2)

32 2000



.(1)

:"V. Sundararajan and S. Thakur 1980" -

:

-

-

-

-

.(2)

:

:

/

5

163-159

(1)

(2)

( )

-

05

:"U. Tun Wai and Chorng H. Wonf 1982"

-

)

:

(

$$Ip_t = K_0 + K_1IG_t + K_2F_t + K_3KP_{t-1} + V_t \quad :$$

$$.(t) \quad = IG_t \quad .(t) \quad = Ip_t \quad :$$

$$.(t) \quad = F_t$$

$$= V_t \quad .(t) \quad = KP_{t-1}$$

( )

:"Mario I. Blejer and Mohsin S. Khan 1984"

-

24

1979-1973

-

(2)

:"Alberto R. Musalem 1989" -

23 : 1990 "Greene and Villanueva" -  
1987-1975

( % 9,8)  
.( % 8,3)

: 1990 "Loonney. R" -

310 140

1990 "Prem. S.Laumas" -

( )

%1 0,633-

0,0964 0,1029

( )

:

.

:

(1)

"

(2)"

)

( ...

:

-1

:

-1-1

(

)

:

" Andrew D. Crockett"

(3)(

)

.

:

1997

( )

(1)

20-16

.5 2004 31

(2)

"1992-82

"

(3)

31 1995

( )

(1)

:

" "

:

(2)

:

(3)

: \*

( )

"J. Lim"

( )

: \*\*

( )

16

"1979-70

" (1)

5-1 -1981

.27-24

(2)

89-82 ,

(3)

(\*)

(\*\*)

(1)

: \*\*\*

:

:

( )

-2-1

:

" " " "

(1)

:  
:  
:

:

:

(2)

-

:

-

(3) ( )

:

-

: :

:

(4)

...

Joshua G. and Delano V "

1987-75

23

"1991

23 2000 51

**2001-1974**

(1)

-

72 2004

.9 1998 (117)

"

"

(2)

556 1980

(3)

500-494

(4)

"Temitope W. Oshikoya 1994" 1989-1980

(1)

%10

(2)

( %10)

-2-1

(3)

:"Bachaman H. and K. Kawka"

.107ص

(1)

.107،ص، (2)

108- 103 (3)



:

:"John Page"

:"V. Thomas and D. Leipziger"

:"Vinod Thomas"

( )

.(1)

: -2

(1)

(2)

)

)

(

(

)

)

( ...

(

(3)

" \_\_\_\_\_ " (1)

362 -1996

70-68 1976 \_\_\_\_\_ (2)

(3)

\_\_\_\_\_ 63-41 1998 12

)

(1)

(

.(2)

:

-

"

"

-

-

1988

"MIGA"

:

-

37 1998  
.188-187 1992

"

(1)

(2)

:

: -

: -

: -

( )

28

) "Sule. O. and Dani R. 1992"

(

( )

"Bemmett and Green 1972"

"Levis 1979"

"Kobrin 1973"

Scholhmer and "

"Nigh 1984"

"R. S. Basi"

(1) %63

-

-

(1)

(1)

86 -

-

60

"Douglas B.S. and Yiannis P.V. 1985"

(GDP)

( )

(2)

( )

(3)

( )

.16

(1)

.114ص

،

(2)

.114ص

(3)

. . . . .

(1)

(2)

(3)

. . . . .

.5 1996  
1998

\_\_\_\_\_ " \_\_\_\_\_" (1)

" \_\_\_\_\_" (2)

\_\_\_\_\_

\_\_\_\_\_ " \_\_\_\_\_" (3)

\_\_\_\_\_

14 1997 /

.313-312

"

"

.

.

( )

.

.

"

"

"

"

"

.

"

(1)

.(1)

:

-

)

:

-

(

:

-4

"

"

" "

" "

-

(2)

)

(

)

(

(

)

(3)

.(

)

.

"

"

(1)

.88-83

1991

(2)

:

110-96

2003

(3)

:

184 2007



( )

."A Crucial Role"

(1)

"David Alan Ashauer"

%34

%1

20

200

- "Peter S. Heller"

5/1

% 4

(2)

...

(1)

(2)

.(1)

:

-5

( )  
( )

)

( )

( )  
(2)

" "

"Ranger Nurkse

"

( )

"Keynes

"

( )

(3)

.....

( )

)



:

:

)

(

.

:

:

( )

:

:

:

-1

:

-1-1

" "

" "

" "

"

. . . . "

(1)

"

(2) "

"

"

(3)"

(1)

.43 1987

7 1996

(2)

16 2002

(3)

( )

( )

(1)

...

( )

(2)

(3)

"

(4)"

39- 37 1994

(1)

\_\_\_\_\_

(2)

257 259 1997

.12 1996

3

(3)

.8-7 1985

(4)

\_\_\_\_\_

\_\_\_\_\_

"

..

.(1)

.(2)

( )

: \_\_\_\_\_

)

(

( )

: \_\_\_\_\_

:

.5 1999

( )

43

35-34

2008/2007

(1)

(2)

:

(1)

:

-2-1

(2) " " " "

1980

1982

(3)

1986

1987

(4)

1994

"

"

(1)

.173-156 2000

(2)

.3 1999

.48 2000

(3)

.13 1996

(4)



" "

1994

1993

:(1)

1996

/ 1995

28

-

1996

-

( )

6.5

-

42

% 13.5

2005

-

:

-3-1

1914

1929

"

1944 "

:

( )

1973

Heterodox

(1)

Taylor

(2)

(1)

.8 2000

.20-17

-

.9

(2)

1957 J.Polak  
(1)

:

:

-2

;(2)

:"

"

-

( )

)

.(

.8

(1)

(2)

"

2002

"

"

"

:

.

...

:

-

(

)

:

-

.

-

-

.

-

:

)

(

" "

...

:

-

:

:

.

:

.

:

-

)

( )

(

:

:

-

:(1)

-3

(.... )

:

:

-1-3

( )

)

(( )

)

(

( )

(1)

( )  
( )

-

-

:

**-2-3**

:

-

:

:

:

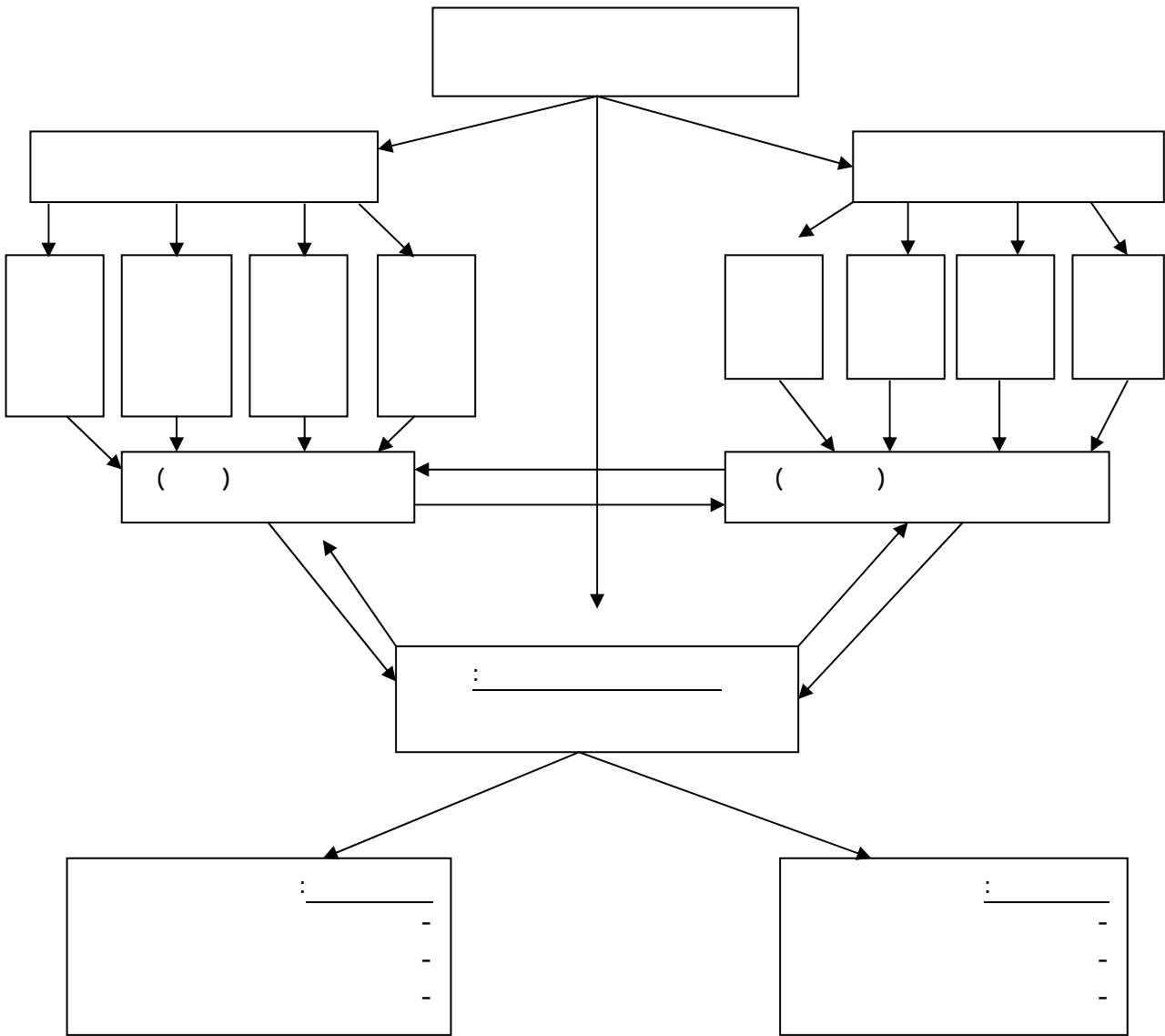
-

:

-

:(2)

(2)



38 2008

( )

(1),

24 : 1994

.134-133: 1994

(1)



-

-

-

-

( ) ( )<sup>(1)</sup>  
( )

1929

" "

(Oligopoly)

( )

( )

(1)

( )

( <sup>2</sup> ) 1973	213	1960	66
98000	%50	1980	

(3)

(1)

.59 1978

(2)

.13

(3)

:

(1)

-4

( )

(2)〃

":

(3)〃

〃

〃

.243 1995

.70

.70

(1)

(2)

(3)

(1)

" "

1989

(2)

( )

"

"

":

( )

"

10

(1)

:( )

-1-4

(2):

( )

( )

51

(1)

.102 1992

(2)

.35-34 1997

.54-51 2000 20

.57-53 2002

:

:

-

:

-

:

:

-

( )

:

-

.

:

-

:

:

-

:

-

1989

)

:

-

(

:(

)

**-2-4**

)

(

(1)

:(2)

:

-

(3)

(1)

.255 1997

(

)

6 2004

(2)

.326

(3)

:( ) -  
( )

( )

( )

(1)

(2)

(3) -

\*

( ) (1)

.163-162 2000

) (2)

.65 1998 (

.57 (3)



( )

( ) ( )

(1)

:

-

( )

---

(1)

)

(

(1)

:

**-5**

(.. )

(2)

2

(1)

.146 2003

16 1995

"

"

(2)

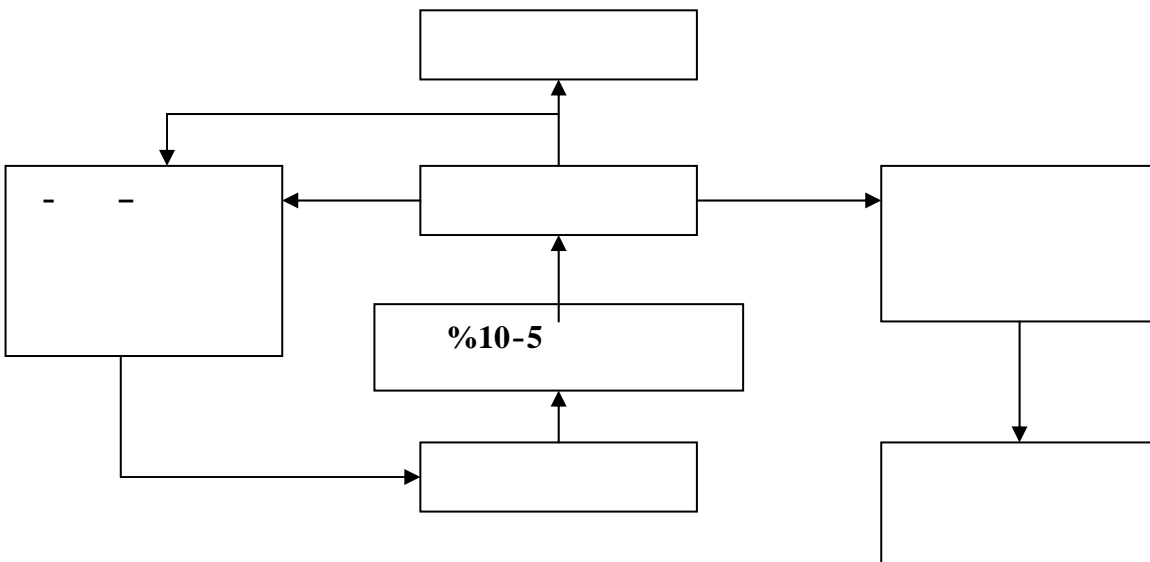
)

" "

(

(1)

:(3)



.17 1995

"

"

:

- 
- 
- 
- 
-



:

:

...

-1

" ( ) "

:1

(

(1)

:2

( )

( )  
(1)

(2)

: -2

:

)

)

(

.(

%43

1995-1988

%80

1998-1990

(1)

(2)

19140 (1998)

.54225

50515

38600

: **1998-1990** :(11)

1998	1998-1997	1996-1995	1994-1990	
%8.1	%8.7	%8.5	%4.2	
4152	5353	3623	2306	
%3.3	%4.2	%3.0	%1.1	
%0.8	%1.1	%0.8	%0.3	
%77.6	%97.7	%75.1	%36.4	
%3.7	%5.0	%3.5	%1.3	

: :

.65 2003 15-14

1989-1980

%60

%72.4 1995-1990

15

1997

:

( )

:

-  
-  
-

:(12)

%(1990-1983)	%(1983-1979)	
2.6	1.6-	
4.6	0.8-	
2.2	1.0-	
3.7	2.9-	
7.5	4.6+	
3.7	3.0	
2.6	0.3-	
2.7	1.7	
3.7	0.1	

.116 2003

:

( )

(1) :

-

-

-

(2)

1

.286 1997

(1)

.642 2004

(2)



(1)

14

(2)

1/3

1999

:(13)

%2.5	%9	%3.5	%12	%10	%13	%16	%

.2001

:

-

-

-

:

-3

( )

( )

(3)

"

(4)"

.24 2003

(1)

(2)

.66 2001

(3)

.32 2001 507

.86 1993

(4)

....

.

-

(1)

.

:

:

-1-3

" "

(2)

%4.4

%7.6

(3)

.

:

:

-

.265 1998 1

(1)

.265

(2)

.23 .2003

(3)

:

-

(1)

.

.

:

-

.

(1)

.

:

-

.

:

-

:

-

.

:

:

-

( )

( )

( )

:

**-2-3**

( )

)

.(

( )

:

**-3-3**

)

(

---

( )

.

.

:

:

.

.

:

-

( )

.( )

-

-

:

**-4-3**

:(14)



.19 1995

:

-5-3

:

:

:

-

-

" "

-



-

-

:

**-6-3**

.( )

" " " " "

( )

( )

)

(

( )

: -4

.(1)

: -

: -

: -

( )

: -

( )

: -

:

: -

) : -

(

( )

: -

%2

5/1

:

: -

: -

: -

: -

: -

: -

: -

: -5

:

(1)

:

-

:

:

-

( )

(1992 - 1980)

21

79

:

(15)

44+	5-	139+	25+	126+	25+	124+	(%)

.8

:

( )

%26

(2002)

( )

(61)

( 1994) "

"

( 1996) "

"

500

( 2000) "

"

. 1995 1985 1975

Fortune

( 2000)

( 1999)

( 1998)

( 1997) ]

<sup>(1)</sup> [( 2000)

(2)

:

-6

:

.

.

.

.

.

.

(1)

:

(2)

<http://www.abudabi.chamber.ae>:

(1)

2004

(2)

1996

-

.178-174

:

:

-

:

:

.

:

)

(

:

-

:

-

:

-



% 25

:

-

)

(

:

-

-

-

-

:

:

-

:

-6

:

-

1990 1979

35

%50

%5

(1)

"

"

"

1981

"

"

1984

.1983

"

2

%20 %10

:

-

-

-

1992

" "

%58

600

1997

( )

1992

:

-

(1)

:

-

"

"

"

"

1980

:

(BOT)

(BO)

96

333

429

2003

1983

:

7.1

23.8

(1)

100

103

(1)

%27.1

(2)

-

%30

-1995)

(2000

:

2002/6/4

1995

:

2002 1998

%1500

%8

%90

%40

(25)

2003

900

2002

5

1997

300

%60

%21

%30

(103)

750

80

480

26

2003

\_\_\_\_\_

.  
.1982

" "



:

:

...

....( )

.

.

:

:

:

:

:

:

...

)

( )

(

.(1993- 1980)

-2

:

-1-1

( )

:

-

(1980-67)

"

:

(1)"

:

:

-

:

-

1980

480

504

150

(1)

1079

:

-

(2)

-

-

-

2

1980

04

242- 80

:

-

-

-

.46

(1)

.48

(2)

-

-

:

28

26

28

110

-

-

-

-

:

**-2-1**

:

-

08

-

% 02

-

:

:

:

-

-

---

.				-
:	(	)	:	
.				-
.		(	)	-
.				-
.				.

% 80

% 20

(1)

( 1989-85 )

1986

% 95

(2)

---

<sup>(1)</sup>Ahmed benbitour,conference sur le financement de léconomic algérienne,customs &fiscal, maghreb Institut,p12  
<sup>(2)</sup>Abd elhamide brahimi ,l'économie algérienne d'hier A Demain editions DAHLAB Alger p p 410-412

1988

: -3-1

:(1)

"

:( )

( )

(2)

:

:

-

:

-

(1)

:

-

01/88

( )

(2)

(\*)

14

.199 1998

(1)

.40 1992

( )

(2)

ENPMA , ENF, ENTC, ENEPAC, ELATEX, EN , ENPC, ASMIDAL , SIDER , SNVI .ENPMH

(\*)

, ENMTP, CELPAP , INDITEX

(\*)

711

1992

	:	:2	41	.		:	1	:	(*)
:5		84		4:	.	31		:3	41
	:7		18					:6	24
			.	82		:8		22	



1980

1994

( )

-2

(\*)

:

-1-2

( )

:

-

(1979-67)

40

% 50 %

(1989-80)

% 97

1987 % 34

1984 1987 % 48

(1)

1985 % 19,6 1979 % 15,9

(1979-67)

2500

(2)

1200

:(16)

2 1989-85	I 1984-80	1979	II 1977-74	I 1973-70	1969-67	
32	39	72.4	43.5	44.7	60	%
23.4	28	77	61.2	57.3	72	%

Abdel Hamid El Ibrahimy , Op Cit , p: 269-330. :

% 32 % 39

(1989-80)

74

(89-85)

75.400

1 : PIB

% 14.8

11

. . . 6.7

:

-

1986

1988-85

: (17)

1988	1987	1986	1985	
% 2,7 -	% 1,4 -	% 0,6 +	% 5,2 +	
% 1,4 -	% 4,6 -	% 2,6 -	% 4,6 +	

.214

:

:

-

% 40

1980

<sup>(1)</sup>1982

:

-

1986

: 1995-90

: (18)

1995	1994	1993	1992	1991	1990	
3.9	0.9-	2.2-	2.30 +	2.2+	1-	(% )
10.24	8.89	10.16	11.30	12.32	12.83	
10.40	8.15	8.20	8.38	7.66	9.77	
21.83	29.05	32	21.8	18.13	8.93	( \$)
29,8	29,04	20,5	31,7	25,9	17,9	
31.57	29.48	25.72	26.67	25	26.5	
4.37	4.53	9.05	9.10	9.50	8.98	
38.8	47.1	82.2	80,05	76,05	69,29	
76,1	69,9	52,1	62,8	65,3	47,9	
18.62	17.72	17.31	17.48	17.16	18.66	*
-8.38	-8.83	-7.15	-6.18	-5.84	-5.83	

1999/15

:

+

=

\*

1995 % 29,8

( )

13,75

1979

85.3

1966

6.239

**1988-81**

: **(19)**

1988	1987	1986	1985	1984	1983	1982	1981	
5.88	7.28	12.57	10.24	8.50	5.52	6.62	14.29	

.15 2002-01

( )

:

:

1986

15

30

.% 43

7.26

12.27

1996

1994

16

3

1998

1994

19

1994

8.57

% 96,4

1994

:

-

1981

"

"

% 60

16,3 1990

9,7

88-86

:

-

) % 0,4

% 3,2

(% 6,2

(1) 1989

56 1985

122

% 1

Alfred Sauvey

)

% 06

(2) (..

1988

:(1994 1989

)

-2-2

(\*) 1988

(\*\*)

( )

1987

1988

.330 1993

(1)

10 89-22

(2)

)

1986 1981 1980

(\*)

1988

(

623.1

1963/9/26

(\*\*)

%51.1

941.4

1994

1989

;(1)

:1989 30

-

1989 30

470.7

150.7

584

390

1989 30

1990-10

:

1989-12

-

1990-10

-

-

(1)

)



-

.

-

:

-

(1):

89/12

:

%10 %40

1991

50

1991

3

22

1992

:

:

-

-

1991

1991

1992



1992

7000

: (1) 1994

-

1994

1993

. 1995

1994

)

17

(

:

1994

-

-

-

-

1993

1.9 %

. 1994

4.3 %

(2)

-3-2

:

-

( )

( )

2004-1992

(1)

134 2006

.46-49 1998

(2)

.248-247

-

(1995 31-1994 ) " - "  
(1)(1998 -1995 )

:

-

-

(2)

)

(

:

-

.364-361

(1)

(2)

5.5

" - "

1994

4

16

4.4

1998

5

1.25

840

5.24

%53.3

1994

1995

%85

1995

3.2 7

14

20

:

-4-2

:

-

(1)

(1)

:

: -

: -

: -

:

-

1994

-

-

.(1)

1994

:

-

1993 %81

1996 1995 %6 1994 %3:  
(2)

:

-

.14

(1)

94-87

(2)

:

-

:

:

-

....

.(1)

-

-

-

:

-1

:

-1-3

:

:

-

%23

%5.5

1997

%17.8

1993

%1.2 %1.5

%4.7

.1997 %3.2 1994 %4.2

1996 %0.8

%4.9

199 %0.6

1997 %1.7 1996 %0.7

.(1)

-

1998

-

:

-

:

-

(1994 ) " "

M<sub>2</sub>

( ) %3

.1996

:( ) -2-3

:

:

-

)

.1996 %50 %60

(..



:

: -

(1980-1970)

(1):

:

:

1995

%90

( )

: -

1994

1997

195.8

(1)

800

1997-1991

(1).

-

1994

( )

23

%15

23

1996

- -

11

1995

25

25-25

(\*)

11

-

-

11

:

1996 1995

.259

(1)

11

1995

(\*)



:

:

-

:

-

:

-

:

-

:

:

:

-1

:

-1-1

(21)

.( 2004 -90 )

( 2004 – 1994 )

:(21)

2004	2003	2002	2001	2000	1999	1998	1997	1996	1995	1994	
7	8	8.5	8.8	8.5	9.3	10.2	14.2	16.3	17.6	18.5	%
5.0	5.0	4.7	4.3	8.2	6.7	5.2	8.5	2.4-	12.5-	10.0-	%
6.0	6.0	6.0	6.0	6.0	8.5	9.5	11.0	13.0	14.0	15.0	%

2007/2005/2004/2000

:

:

% 18.5

1994

-

2003 -2000

% 8.5

1999

% 9.3

% 10.2

1998

. 2004

% 7.5

1997

-

8.2

% 6.7

% 5.2

1998

%8.5

2001

2000 1999

% 5

2004 2003

1994 %15.0

-

% 6.0

. 2004 – 2000

: **-2-1**

()

1996

( 2007 -95 )

:(22)

2007	2006	2005	2004	2003	2002	2001	2000	1999	1998	1997	1996	1995	
69.36	72.64	73.83	72.61	72.61	79.72	77.26	75.25	66.57	60.0	57.8	54.8	47.5	

2007/2005/2004/2000

:

:

**-3-1**

%7

%92

2006

2003

3

%90

(1)

% (23)

2005	2004	2003	2002	2001	2000	1999	1998	
50.39	56.02	57.4	56.5	68.7	70.6	80.0	80.0	
4.2	8.6	10.6	-3.3	5.5	-24.5	26.7	/	
49.90	43.97	42.6	43.5	31.3	29.4	19.2	19.0	
30.7	14.8	6.8	63.1	15.8	32.0	28.2	/	

2005/2004/2000 :

1998 %80 2005 %50  
 %43 1999 1998 %19  
 . %50 2005 2004 2003 2002

( )

2002

%30 2003 %63 2005  
 2003 %3 2005

:





( 1998 – 1994 )

(1)

(2)

(3)

1995 26 22-95

1995 25 25-95

-

-

-

(1)

374 1999

.372 (2)

372 (3)

1995 25 25 -95

)

.(

(1):

-

% 51

-

. % 49

-

:

-

-

-

:

-

-

-

-

-

-

-

:

.

-

:

-1-2

%50

(\*) ( )

(1):

-

-

-

-

-

-

-

) ( )

-

.(

:

**-2-2**

(2):

-

-

(\*)

.142 2001

(1)

Nacer-Edine Sadi, La privatisation des Entreprises publique en Algerie, Objectifs, Modalités et Enjeux, Office des publications Uni versitaire, Université pierre Mendès France, 2003, p88.

.152-151

(2)

:

) -

.( -

. -

.

: -

:

: -

. -

: -

: -

-

. -

. -

-

:

%10 -

%15

1997 15 329-97- -

5 20 -

(1)

: -3-2

1998 -1995

1995 26 22 -95

95-22 2

1997

1998

1999 1998

300 1999

2002 2001

03/01 2001 20 (1)

04/01

1230 2004

89 1998

88

374

1999

2000

1270 300

700 2002

( )

(1)

" " " 70 " "

(1)

80 111 2005  
18

28 18 12  
2006-2005

15

2007-2003

**2007 – 2003 : (25)**

	2007	2006	2005	2004	2003	
192	68	62	50	7	5	
33	7	12	11	2	1	( %50 )
11	6	1	1	3	0	( %50 )
69	0	9	29	23	8	
29	9	2	4	10	4	
83	20	30	18	13	2	
417	110	116	113	58	20	

[http://www.mipi.dz/ar/index\\_ar.php?page=priv&titre=priv5](http://www.mipi.dz/ar/index_ar.php?page=priv&titre=priv5)

:

( )

:

:

---

22-95

18

-

-

-

-

-

:

-

-

...

-

:

-3

:

-1-3

-

.(1)

:1963 26 277-63 -

1963

:(2)1966 15 284-66 -

69 67 565

:

:1982 21 11-82 -

1963

13-82

---

" : " : (1)  
[http://www.arab-api.org/conf\\_0309/p23.pdf](http://www.arab-api.org/conf_0309/p23.pdf) 2009  
 1966 17 80 1966/06/15 284/66 (2)



2328 %49 85-83

(1)

:1986 19 13-86 -  
13-86 13-82

%51

1989 5015 1987-1985  
1987  
1989 17737 1662  
1707

:(2)1990 -  
10-90

%51

%49

%20.6

344 1990

**:1993**

-

1993

5

1993

30108 1999-1993

1268722

1993

:2001

-

03-01

2001 20

(1)

:

-

.

-

-

:

.1993

:

03-01 10 09

( )

(1).

:

:

TVA

%0.2

TVA

(IBS)

(TAP)

(VF)

10

(IRG)

10

309

138

1996

(05)

( )

(1)

(05)

(VF)

-

%50

-

**:2001**

**12**

**18/01**

-

(1).

:

:

06

2020

600

:

2002

373/02

**2001**

**20**

**04/01**

-

:

43

19

13

)

(25

20

)

(

<sup>(2)</sup>(43-26

)

2001

21

17/01

354/01

(1)

119

2006

(2)

	2003	26	11/03	2003	26	11/03	-
	2003	26	11/03			10/90	
			(1)				
85 84						11/03	-
	126					" 11/03	-
"							
				:			<b>-2-3</b>
:							
(CALPI)				(APSI)			
	(ANDI)			(ANSEJ)			
		(CSI)		(GU)		(CNI)	
					(2)		
				:(APSI)			-
	1993	05	05-93				
12	319-94						
							1415
							:
							-
							-
.2003/08/27		52		2003/08/26		11/03	(1)
				.100-93			(2)

:(CALPI)

28

.(CALPI)  
(CALPI)

...

: (CALPI)

:

-

-

-

-

-

:

:

:

---

				-
				-
	30			-
:			(CALPI)	-
				-
			(CALPI)	-
	(CALPI)			-
				-
			:	-
				-
				-
				-
8		(CALPI)		-
			(CALPI)	-
			90	-
				-
			: (CNI)	-
:				-
				-
		03-01	12	-
	03			-



-

-

-

. 03-01

-

)

03-01

-

(

:(ANDI)

-

21

03-01

:

-

-

-

-

-

-

. 03-01

28

-

-

-

-

30

(15)

-

.  
:

)

(....

....

(ANDI)

.(MDPPI)

:

.(MDPPI)

:(G.U)

04

. 03-01

:



:

:

1987 3 " 1997 " : -1  
 " Perez Castilo " " -1-1  
 1988  
 " GATT " :  
 1993 1993

(1) % 97 ( 1993 -89)  
 1994 15  
 1994 7

1987 1995  
 " 1996  
 1996 "

---

(1)

500

(1)

1998 1996

1998

1998

120

2001

2001

2002

2002

(2)

2005

1500

:

**-2-1**

% 54.8 2004

% 45.2

" "

2001

37

23

" "

63

65

:

: -  
43

33 . 174 590 123

9

: 8

(1)

:



:

-

1200

2005

12

8

(1)

4

:

**-3-1**

:

-

-

(\*)

-

:

-2

:

-

-1-2

(\*) 1995

"

-

"

(1)

(2)

1996

6

(\*)

27

(\*\*)

)

-

-

(1)

65

2003

(

29 -27

"

"

(2)

.19 1999



1976

(1)

(2) % 100 % 20

1993

:

-

...

-

.

-

-

37 34 1999  
"

"

"

(1)

(2)

.46 1999 29 -27 (

) -

-

:

**-2-2**

( )  
(\*)

20

2008

GATS

:

**-3-2**

"

"

: (\*)

:

:

(6)

12

1994

12

. 2017

:

:

12

% 25

( )

:-

(110)

(\*)

:

"

"

(\*)

:

:

(\*\*)"

"

:

:

(\*\*\*)"

"

. 1977

(\*)

(\*\*)

60

(\*\*\*)

PHARE -  
TACIS -

PHARE , MEDA , TACIS

1996 15

1996 2

:

-

-

-

: " AFTA "

-3

1996 23 -21

1997 19

" AFTA "

1317

(1) 1998

% 10

2008

10

(2)

-

-

. 1998

(1)

:

(1)

.27 2000

13

% 10 2004  
% 2.6 % 2.8  
% 2.7  
(1) 2004 % 4.5  
2008

% 3

1994

\_\_\_\_\_

(CNI)

(ANDI)

(MDPPI)

:

...

:

:

:

.

:

:

:



:

:

.

:

**-1**

1986

:

**-1-1**

( )

1962

:

1962

-

(1)

---

<sup>(1)</sup> Marc écrément- indépendance politique et libération économique un quart de siècle du développement de l'algerie 1962-1985 o p u alger 1986p18.

(1).

-

-

-

-

1964

-

:

**-2-1**

1967

:

(2) :

-

-

-

-

-

-

(3)

(1)

.463 1990

.464

(2)

(3)

(1991-1980)

(1979-67)

.(1)

1988 19

(2)

-1983

1348

1987

. %20

**1984 1974**

**:(27)**

1984		1974		
22.0	77.9	34.6	65.3	
	99.7	18.3	81.6	
29.5	70.4	51.5	48.6	
19.3	80.6	16	83.9	
59.8	40.1	90.0	9.9	
78.2	21.7	87.0	12.9	
29.1	70.8	41.4	58.5	

466 1990

:

(1)

.278 1999

279

(2)

(1).

-

-

.( ... )

1985

-

1988-1963

.(1976 ) ( )

**1987-1984**

**:(28)**

1987		1986		1985		1984		
68158	14081	70723	15697	55151	12119	61207	13369	20
31799	818	26599	794	34210	766	36181	785	20
99957	14899	97322	16491	98361	12885	97388	14154	

:

:

**-3-1**

:

-2

%99.4 1991  
 %99.9 10  
 199 10 %99.4 49 10  
 %0.93 200 %6.5  
 500  
 (1)

:2001 1999

.(2001 1999)

:(29)

2001		1999		
94.64	170258	93.2	148725	(9-1)
4.64	8363	5.72	9100	(49-10)
0.72	1272	1.08	1682	(250-50)

Source: Rapport de CNES "Pour une politique de développement de la PME en Algérie" Février 2003 page18

.1995

: (30)

2007	2006	2005	2004	2003	2002	2001	1999	
293 946	269 806	245.842	225.449	207.949	189.552	170.258	159.507	
116 347	106 222	96 072	86732	79850	71523	-	-	

[www.pmeart-dz-com](http://www.pmeart-dz-com) 2007/2004

:

(1)

159507/1999

%94.25

2963

%4.74

2005                      245842                      225449    2004

.                      293946                      2007

:

**-3**

...

:

**-1-3**

(32 31)

( )

:(31)

2007		2006		2005		2004		2003		
19.20	749.86	20.44	704.05	21.59	651.0	21.8	598.65	22.9	550.6	
80.80	3153.77	79.56	1740.06	78.41	2364.5	78.2	2146.75	77.1	1884.2	
100	3903.63	100	3444.11	100	3015.5	100	1745.4	100	2434.8	

2008

:

%77.1                      2003                      2007/2003                      %70

2007                      %80.80                      %22.9

.2009                      %19.20                      2003

%95

%5

1986

:(32)

2004	1994	1984	1974	
%52	%53.4	%69.5	%58.6	
%48	%46.6	%40.5	%41.4	
%100	%100	%100	%100	

.(2003-1995 : 2001-1963 : ) :

%

:(33)

2006	2001	1997	1990	1986	1981	1971	1967	
42.26	47.5	45.71	45.8	39.4	29.7	55.9	65.8	%
49.09	40.4	26.41	27.1	24.2	23.9	44.7	46	%
79.72	80.54	61.58	31.3	26	27.4	50.2	71.7	%
75.39	75.9	66.93	45.2	41.6	20.5	18.9	27.8	%
92.93	90.19	92.17	72.7	75.6	67.4	73	74.2	%

: " : "

[http://www.arab-api.org/conf\\_0309/p23.pdf](http://www.arab-api.org/conf_0309/p23.pdf) 2009

%85 %70

(1) % 70 %80 %75 %70

%50 % 67.8

1981-1967

1978 %40.08 1970 %28.22

.68 2005

:

(1)

/ -

1981 %29.7 1967 %65.8

.1978 %12.02 1970 %8.3

%70

1980 %28.06

%18.43

1990-1982

1988 %15.07

1983

:

1986

%.6.08 1991

1982 %60.7

1990 %57.7

.1988

( )



1990

(1) %23.78 2001 %47.5  
 2006 %28.84 1994  
 %49 2006

%80

2006

%92

%79

(2)

%97

6

10

3/2

%50

:

**-2-3**

" : " : (1)

[http://www.arab-api.org/conf\\_0309/p23.pdf](http://www.arab-api.org/conf_0309/p23.pdf) 2009

97 2007

( )

‘ ’

(2)

: **2005-2003**

:(34)

2005			2004			2003			
1380	1352	28	1617	1592	25	1412	1361	51	
1059	664	395	1060	715	345	804	500	304	
1212	1125	87	968	868	100	800	713	87	
4393	1939	2454	4153	1945	2208	3668	1452	2216	
8044	5080	2964	7798	5120	2678	6684	4026	2658	

(2007 )

:

37

%63

2005

5

%

5080 2004 5120 2003 4026

2005

:(1)

%90

-

-

-

-

-

-

-

(1)

-

:

-3-3

(1)

( )

2004-1970

-

(1)

287- 284

2007-2006

2003-1995

: (35)

2003	2002	2001	2000	1999	1998	1997	1996	1995	السنوات
401708.4	321435.6	317243.8	293648.7	310765.8	281051.3	203269.1	243886.1	169642.9	القطاع الفلاحي
350573.6	304534	242742.9	220477.7	162433.9	14860.6	122461	102608.8	75658.8	القطاع الصناعي
709284.6	649915.2	602022.6	529622.6	497543	444475.9	406913.9	359080.1	289150.8	القطاع الخدمي
709284.6	649915.2	602033.9	529622.6	970742.7	874135.8	732644	705575	534452.5	نتيجة الاستقلال للقطاع الخاص
2764172.5	231354.9	2201771.4	2224300.5	1574762.6	13186886.7	1354552.1	1221978.4	918490.3	نتيجة الاستقلال لقطاع الأعمال الخاص + العام
%52.9	%55.1	%52.8	%46.9	%61.6	%66.3	%54	%57.7	%58.2	نسبة مساهمة القطاع الخاص من نسبة الاستقلال

المصدر: ONS données statistiques N °405 September 2004

2000

%50

5222693.7

90.9 %

2000

1073354.4

99

% 34 1996

95

% 31.7

27.5 2003

2003- 95

2000 -95

2000

%14.5 %14.2, 1996 95

%14

2003 2002

% 24 2000

%21

2000

2000/1995

2003

. 5%

2003

% 10 %8

:

( ) 2002-2000 :(36)

91.72	59.22	32.50		2000
100	64.57	35.43		
99.40	67.24	32.16		2001
100	68	32.0		
120.09	80.69	39.40		2002
100	67	33		
20.044	15.298	4.746		2005
100	76.32	24		
21.005	16.221	4.784		2006
100	77.22	22.78		
27.439	20.390	7.002		2007
100	74.31	25.52		

.(2007 )

:

%64.57

2002 %67 59.22 2000  
 76.32 15.298 2005 80.69  
 2006 %77.22

648 2001 205  
 396 %53.9 % 31.6  
 536.6 2004 734

: 2004 :(37)

17.34	536.6	13400	74.0	27536	

:

800

2004 1100 1997 700

:

:

... ..

..

..

:

**-1**

( )

:

( )  
( )

-  
-  
-  
-  
-

:

**-1-1**

(2007 - 1995)

: (38)

PIB	)	
	(	PIB
0.9-	42.426	1994
3.8	42.066	1995
3.8	46.941	1996
1.1	48.178	1997
5.1	48.188	1998
3.2	48.845	1999
2.15	54.749	2000
2.7	54.745	2001
4.7	56.748	2002
6.9	67.802	2003
5.2	85.144	2004
5.1	102.721	2005
2	114.831	2006
4.6	131.568	2007

<http://el-mouradia.dz/arab/algerie/Economie/economie.htm> :

1997 1996 1995 % 3.8 1994  
 % 5.1 1998 % 1.1  
 (2002 -99) %3.1  
 2004 2003 %5.2 % 6.9  
 . 4.6 %2 %5.1 2007 2006 2005  
 59.9 43.240 33.125  
 2005 2004 2003  
 . % 25

2004-2000 1999-1995

: (39)

2004-2000	1999-1995	
3.40	3.42	
3.8	2.04	
4.58	5.52	
4.01	3.80	

:

: **-2-1**

2000      % 61      % 48      2007  
 % 65.7  
 % 37  
 2005      % 47.2      1990  
 2005      % 6.1

:      8.1      2007      %30.9

(      ) 2007-1990      :      (40)

2007	2006	2005	2004	2003	2002	2001	2000	1999	1995	1990	PIB
8.1	8.4	8.3	10	10	10	9.8	8.8	10.6	10.3	11	%
61	60.6	53.3	57	55	53	54.7	56.7	46.7	47.9	48	%
30.9	31	38.4	34	35	37	35.5	34.5	42.7	41.8	40	%

. 458 2006      :      2006      :

: **-3-1**



(2007 -93)

:(41)

/ (%)	) (	) (	) (	
4.4-	1.865-	14,250	12,385	1994
1.4-	592-	13,199	12,607	1995
3.0	1.368	13,699	15,067	1996
2.4	1.145	13,644	14,789	1997
3.8-	1.841-	15,032	13,186	1998
0.5-	284-	14,514	14,266	1999
9.8	5.294	15,651	20,945	2000
4.05	2.213	17,272	19,485	2001
0.23	1.32	19,987	20,119	2002
8.36	5.665	19,848	25,519	2003
7.11	6.052	24,890	30,941	2004
11.88	12.219	29,798	42,016	2005
13.58	15.838	34,265	50,103	2006
4.72	6.394	46,782	53,176	2007

(2008/2004)

:

1995

- %8.7-

1994 1993

%4.4

1999 1998

2006

%9.8 2000

2007 - 2000

% 13.58

2004

%50

.% 60

:

-4-1

(1)

2007-1994

:(42)

2007	2006	2005	2004	2003	2002	2001	2000	1999	1998	1997	1996	1995	
3.7	2.5	1.6	3.56	2.58	1.4	4.2	0.3	2.6	5	5.7	18.7	29	

<http://el-mouradia.dz/arab/algerie/Economie/economie.htm>

:

1995

% 29

% 5.7 % 18.7

1997 1996

2000 % 0.30

% 4.2

2001

% 24.9

2003

%3.56

%2.58

% 1.4

2002

.

%3.7

%2.5

2007

2006

2004

(1)

: M2

-5-1

:

(43)

( )

1993 % 21

M2

(1) 1997 % 14

( 1998 -94 )

% 14.9

2001

%5

% 29

% 22.29

M2

2006 2002

7

520

.2006

% 11.22

2002

% 17.30

: ( 2007 -93 )

( ) ( 2007 -94 )

: (43)

%	M2		M1	
/	723.7	247.7	476.0	1994
10.48	799.6	280.5	519.1	1995
14.43	915.0	326.0	589.1	1996
14.55	1084.2	411.4	672.8	1997
46.88	1592.5	766.1	826.4	1998
12.36	1789.4	884.2	905.2	1999
13.02	2022.5	974.3	1048.2	2000
22.29	2473.5	1235.0	1238.5	2001
17.30	2901.50	1485.2	1416.3	2002
15.60	3354.4	1724.0	1631.0	2003
11.43	3738.0	1577.5	2160.5	2004
11.22	4157.6	1736.2	2421.4	2005
18.66	4933.7	1766.1	3167.6	2006

2006/1998

:

( 2007 )

:( )

-5-1

(\*)

**2007/1994**

: (44)

%	( )	
4.4-	1.84-	1994
5.4-	2.24-	1995
2.7	1.260	1996
7.2	3.450	1997
1.9-	0.9-	1998
00	0.020	1999
16.3	8.93	2000
12.8	7.06	2001
7.7	4.37	2002
13	8.84	2003
13.1	11.12	2004
20.6	21.18	2005
24.86	28.95	2006
22.6	30.58	2007

(2008/2004)

:

1994 %4.4

%7.2 2.7

1995 %5.4

1999 % 00

1997 1996

.%24.86 %7.7

2007 2000

:

-6-1

( )

(1)

(2)

(\*)

.(3)

-

) ( )

-

(...

. 62 2005

(1)

(\*)

. 276-275 . (2003 - : )

. 102 1993

(2)

115

1999

(3)

.91 1982

-

)

.(

-

( ...

)

-

-

-

-

و

:

:

:

:

:

-

: -

( )

.( )

: :

: -

.(1)( )

: -

: :

(2)

49 1978  
294 2001

\_\_\_\_\_  
\_\_\_\_\_  
\_\_\_\_\_ (1)  
\_\_\_\_\_ (2)

(\*)

(\*\*\*\*)

(\*\*)

.( )

( )

:

)

(

;(1)

-

-

(\*)

)

98.

( 70

(\*\*)

(SDR) 135. (1993

: )  
1969

(\*\*\*\*)



2007-1994

:(45)

( )								
4380-	00	2540-	1840-	1400	3240-	2980-	260-	1994
6300-	00	4,090-	2240-	110	3340-	3500-	160	1995
2100-	00	3,340-	1260	880	380	3750-	4130	1996
1160	00	2290-	3450	1060	2390	3300-	5690	1997
1740-	00	830-	910-	1060	1970-	3480-	1510	1998
2380-	00	2400-	20	790	770-	4130-	3360	1999
7570	00	1360-	8930	790	8140	4160-	12300	2000
6190	00	870-	7060	670	6390	3220-	9610	2001
3660	00	710-	4370	1070	3300	3410-	6710	2002
7470	00	1370-	8840	1750	7090	4050-	11140	2003
9250	00	1870-	11120	2460	8660	5610-	14270	2004
16940	00	4240-	21180	2060	19120	7350-	26470	2005
17730	00	11220-	28950	1610	27340	6720-	34060	2006
29550	00	1030-	30580	2220	28360	5880-	34240	2007

(2008/2004)

:

1999/1994

6300 1995

29550 3660

2007/2000

:

:

:

.

.

:

-

43

1986 1985

38

(1)

.

:

-

.

(2)

.

:

-

.

. 101 1998

:

(1)

. 29 .2003 31 30

(2)

:

2007-1994

( ) ( 2007 -1994 )

:(46)

		%		
47.1	4.520	96.9	29.684	1994
38.8	4.244	76.1	31.573	1995
30.9	4.281	73.5	33.651	1996
30.3	4.465	66.4	31.222	1997
47.5	5.080	64.8	30.473	1998
39.05	5.116	58.9	28.315	1999
19.80	4.500	47.23	25.261	2000
22.21	4.464	41.92	22.261	2001
21.68	4.150	42.05	22.642	2002
17.7	4.358	35.03	23.353	2003
12.6	5.658	26.4	21.821	2004
12	5.846	16.7	17.191	2005
23.2	13.314	4.8	5.612	2006
2.3	1.431	4.1	5.573	2007

(2008/2004)

:

1986

25.7

33.23 1996

1993

2004

21



2007-1994

: (46)

( )					( ) ( + )	
16.31	259 -	9158	293	8606	8899	1994
17.6	160	10100	530	9730	10260	1995
21.6	4428	9090	881	12637	13518	1996
19.49	5150	8530	500	13180	13680	1997
12.85	1250	8810	390	9670	10060	1998
18.03	3460	9000	410	12050	12460	1999
28.00	12543	9270	619	21195	21814	2000
24.00	9476	9576	544	18508	19052	2001
25.24	67101	120101	6101	181101	187201	2002
29.031	11138	13320	4701	23988	24458	2003
38.66	14271	17950	670	31551	32221	2004
54.4	26310	19570	790	45590	46380	2005
65.4	31817	21005	1066	51756	52822	2006
/	32079	27439	1312	58205	59518	2007

(2008/2004)

:

%97

(PIB)

(1)

22

(2)

1994

5150 1997

2003

1250

111381

(2007-1994)

<sup>(1)</sup> UNCTAD «Examen De La Politique De L'investissement Algérie» Genève: Nations Unies, Decembre2003. p.59

15	1995						
10.10		10.25					
1996			17.6				
17.6							4.1
			1996		21.6	1995	
					5.96		1997
	12.85					1998	
			1998	1.51	1997	5.96	
26.55		1998					74.66
1998		13.82			10.15		1997
	7				3.68		
0.64							
1997		8.13					0.38
	1999				1998		8.87
				2002	2001		2000
2005							
				26.81			
	1999	1997					
-							
-							

: -9-1

1.2  
 1.5  
 2.7  
 28 2004 42.3 3 1.2 1984  
 1.8  
 1994

2007-1993 : (47)

	-	-	
1.8	1.5		1993
2.9	2.67		1994
2.3	2.1		1995
4.52	4.23		1996
9.56	8.05		1997
7.39	6.84		1998
4.58	4.40		1999
12.19	11.90		2000
18.08	17.96		2001
19.14	23.11		2002
24.34	32.94		2003
28.0	42.3		2004
27.36	56.18		2005
36.66	77.78		2006
41.2	110.3		2007

(2008/2004) :

: -10-1

2007-1993

: (48)

FDI	FDI	) (	) (	) (	) (	FDI ) (	
11.4	00	3744	2050	103688	256847	00	1994
5.4	00	2850	4113	115973	341041	00	1995
4.5	0.6	4930	5885	147078	390462	270	1996
5.9	0.5	6138	10347	190724	485822	260	1997
6.4	1.3	5548	8026	190752	705544	607	1998
6.2	0.6	4331	8486	228181	1088508	292	1999
7.3	0.8	5957	6995	256624	1398183	438	2000
3.4	2.2	9324	9762	214391	824445	1196	2001
4.4	1.9	8360	11274	170966	625168	1065	2002
1.8	0.9	15603	19892	180114	561056	634	2003
16.9	1.0	24706	30367	283618	717695	882	2004
32.7	1.1	45723	30971	316407	958697	1081	2005
46.5	1.5	67568	57167	412972	1411018	1795	2006
-	1.3	72368	85942	499720	1833324	1665	2007

2008

:



( )

:(49)

2007	2006	2005	2004	2003	2002	2001	2000	1999	1998	1997	1996	1995	
1665	1795	1081	882	634	1065	1196	438	507	501	260	00	00	
1618	3312	782	639	584	821	486	779	368	668	365	351	378	
2577	2897	2933	1070	2429	428	2808	423	1376	417	1188	322	332	

2008

:

:

:1993-1962:

1971

1980 1970

1992

:2007-1994 :

2007 2005 2002 2001

. 2002

:

(2005-1994)

: (50)

2005	2004	2003	2002	2001	2000	1999	1998	1997	1996	1995	1994	
45.12	47.68	44.86	40.41	41.36	44.08	31.35	27.07	32.22	31.41	28.10	26.55	%
23.80	24.10	24.03	24.73	22.71	22.48	26.04	26.60	24.65	24.93	29.13	28.40	%
21.32	23.58	20.83	15.68	18.65	22	5.31	0.47	7.57	6.76	1.03-	-1.85	%

.2007 2004 WDI

:

63-60

2005

-

26.55

2005 -1994

2005 45.12

1994

. 2005 23.80

1994 28.40

2007 2000

: -12-1

...

29.2

1997

2007

14.1 2006

15.7

3.5

2005

38

1995

30.3

1995

:

: (51)

2005	2004	1995	
23	23.3	25.4	
18	18.4	23.0	
59	58.3	51.6	

2007/2006

:

(%):

(2007-1994)

:(52)

2006	2005	2004	2003	2002	2001	2000	1999	1998	1997	1996	1995	1994	
12.3	15.3	17.7	23.70	25.00	27.30	29.77	29.2	28.0	29.2	27.99	26.99	24.36	%

:

.2000 30-29

<http://el-mouradia.dz/arab/algerie/Economie/economie.htm> :

-

%24.36

12.3

2002

25

1999

%29.2

1997

%29

1994

. 2006

:

%2.8

-

.1998

8.25

1996

7.8

-

-2001

.2009-2005 2004

:

-13-1

(

)





2005 16.6% 1995

25.2%

4%

60

**-14-1**

2005 1995

1327,4 2004

1244,6

2004

2005

9000

2004

1990

-

20

10

-

% 50

40

20

87

6000

2004 1994

100

% 500 100

2001 557,5 2002 565,5 2004 609,9 1989  
(1)

15,67 16,76 54 2005

**2005 – 1995 : (54)**

2004	2003	2002	2001	2000	1999	1998	1997	1996	1995	1994	
10000	8000	8000	8000	6000	6000	5400	4800	4000	4000	4000	

35 2005 \_\_\_\_\_ :

" "

" "

10 2004 10 1000 1990

( 100 ) 10  
200 ) 200 ( 150 ) 224

(

( 2600 ) ( 3 )

.(2) 2005 ( 2000 )

2005

240 7 25

<http://www.chihab.net/modules.php?name=News&file=article&sid=1511>

(1)

(2)

(2008-2000)

-2

(1)

-1-1

1995

"

"

(\*)"Heritage

"

22

2006

157

161

(2)

( )

82 2003

( )

(1)

1973

(The Heritage Foundation)

(\*)

18 2006

2006

(2)



(1):

) : -

( : -

) : -

.( : -

) : -

( : -

. : -

: : -

. ) : -

( : -

) : -

.( : -

) : -

.( : -

) : -

.( : -

) : -

.(

;(1)

5 1

(1.95-1) -

(2.95-2) -

(3.95-3) -

(5-4) -

12,569

26,855

(2)

3,585

3,229

**2006/2001**

: (55)

<b>/2006</b>	<b>/2005</b>	<b>/2004</b>	<b>/2003</b>	<b>/2002</b>	<b>/2001</b>		
<b>161</b>	<b>161</b>	<b>154</b>	<b>166</b>	<b>161</b>	<b>156</b>		
<b>119</b>	<b>114</b>	<b>100</b>	<b>94</b>	<b>79</b>	<b>90</b>		
<b>3.46</b>	<b>3.49</b>	<b>3.31</b>	<b>3.25</b>	<b>3.10</b>	<b>3.20</b>		
<b>99</b>	<b>83</b>	<b>67</b>	<b>68</b>	<b>58</b>	<b>63</b>		
<b>3.24</b>	<b>3.14</b>	<b>2.94</b>	<b>2.95</b>	<b>2.85</b>	<b>2.90</b>		
<b>97</b>	<b>85</b>	<b>66</b>	<b>68</b>	<b>76</b>	<b>48</b>		
<b>3.21</b>	<b>3.18</b>	<b>2.93</b>	<b>2.95</b>	<b>3.05</b>	<b>2.80</b>		

120 2007

:

[www.competitiveness.gov.jo...Heritage%20Foundation%202004%20Report.pdf](http://www.competitiveness.gov.jo...Heritage%20Foundation%202004%20Report.pdf)

3.49 3.10

2006/2001

3.24 3.14

2006 2005

2.94 2.85

3.21 2.80

(2003 2002 2001)

82 2003

( )

(1)

[www.competitiveness.gov.jo...Heritage%20Foundation%202004%20Report.pdf](http://www.competitiveness.gov.jo...Heritage%20Foundation%202004%20Report.pdf)

(2)

: -2-2  
 )  
 ( / )

(125)

.(1)

: -

: -

" "

"

"

: (56)

( )	
2000	: 1
3000-2000	2 1
9000-3000	: 2
17000-9000	3 2
17000	:3

World Economic Forum, the Global Competitiveness ,Report 2007-2008, Geneva 2007, p.8.:

---

2008- 2007

;(1)

:

-

:

:

-

"

"

" "

:

-

:

-

-

:

-

:

:

-

:

-

:

---

<sup>(1)</sup> World Economic Forum, The Global Competitiveness Report 2007- 2008, Geneva, 2007, p. 7

: -

: -

:  
: -

: -

: -

: -

: -

: -

: -

**(2007-2003)**

**: (57)**

/2007 131	/2006 125	/2005 117	/2004 104	/2003 102	
81	76	82	71	74	
32	30	37	42	38	
64	70	76	56	61	

World Economic Forum, The Global Competitiveness. Report 2007-2008, Geneva 2007p.p14-20:

53

:

/

(57)

71 74

2004 2003

2007

2006 2005

76 82

81 2006 76

:

**: (58)**

**2007 131**

4.59	32	4.08	64	3.91	81	:
5.16	34	4.34	70	4.68	49	.1
5.16	21	4.09	57	3.88	64	.2
4.54	32	3.43	68	3.00	82	.3
4.80	72	4.46	94	6.41	2	.4
6.13	24	5.35	75	5.44	67	
4.19	47	3.72	80	3.45	97	:
4.78	30	3.63	83	3.39	94	.1
4.77	31	4.13	68	3.86	92	.2
7.16	79	3.60	125	3.62	124	.3
4.32	66	3.93	88	3.06	127	.4
3.43	52	3.06	70	2.54	105	.5
3.68	60	3.95	55	4.23	42	.6
4.32	29	3.95	70	3.11	102	:
4.61	35	3.93	76	3.26	114	.1
4.62	26	3.25	60	2.95	89	.2

World Economic Forum, The Global Competitiveness Report 2007-2008, Geneva 2007 p.p.14-20 :

(1)

:

-4-2

(2)

12

(3)

140

2001

:

-

:

=

( )

-

-

(1)

161 2008-2007

.52

2006

(2)

.119

2002

(3)

:

: -

:

=

:( )

38

(1)

2007

:

.

:

141

2005

.(2)

:

-

:

-

: (59)

( 141 )

*2005	*2004	*2006	*2005	
61	63	110	113	
68	65	41	81	
92	90	55	44	

3 \*

2007/2005

:

(1) UNCTAD, WIR2007 Transnational Corporations, Extractive Industries and Development, p14.

(2) UNCTAD, WIR2007.P14.



61

2005

81

65

113

44

92

2003

<sup>(1)</sup> 2002

:Doing Business Index <sup>(2)</sup>(

)

**-5-2**

2004

<sup>(3)</sup> 2006

2007

175

.2006 2005

. %25 %30

<sup>(1)</sup> UNCTAD , World Investment Report diverse versions in :[www.unctad.org / fdistatistics](http://www.unctad.org/fdistatistics)

<sup>(2)</sup> WORLD BANK, doing business- the world Bank Group htm, page .

(1)

:

**2007/2006/2005**

**: (60)**

178/2007	175/2006	155/2005	
88	80	58	
129	115	102	
125	116	123	

www.worldbank.or 2008

:

2006

80

116

175

13

115

22

2006

116

2005

123

7

20 2006

"2007

"

:

**178/2007**

**:(61)**

51	68	131	
88	96	108	
165	113	118	
102	66	156	
135	97	115	
158	147	64	
132	148	157	
67	28	114	
114	80	117	
60	30	45	

gwww,worldbank,or 2008

:

"

"2007

(1)

	:	<b>-6-2</b>
(ICRG) International	(P.R.S)	
140	1980	Country Risk Group
		18
	(2)	
	( %50 )	-
	( %25 )	-
	( %25 )	-
		49.5 -
		59.5 50 -
		69.5 60 -
		79.5 70 -
		100 80 -

	2006		
3.3		2005	2006
	(3)		
.90	<b>2003</b>		(1)
64	<b>2005</b>		(2)
.79	<b>2006</b>		(2)

(2008-2002)

: (62)

2008	2007	2005	2004	2003	2002	
77.5	78.5	77.3	75.5	65.8	63.8	
71.3	73	72.8	73.8	73.5	72	
72	73.3	73	76.8	75.3	72.8	

2007 / 2005

:

:

-7-2

" "

20

164

2006

:

:

:(A)

-

:A1 -

: A2-

. A1

: A3-

: A4-

:

:

-

:B -

:C-

:D-

(1) A4

B

2005

A4

2006

2007

90

: (63)

2007	2006	2003	2002	
A4	A4	B	B	
A4	A4	A4	A4	
A4	A3	A4	A4	

2007

:

\*

-8-2

( )

" "

20

185

:

" "

: (64)

2007	2006	2003	2002	
46.89	45.97	41.29	40.79	
56.53	55.77	57.74	57.17	
54.28	53.54	53.76	53.57	

2007/ 2003

:

2007 2006 46.89 45.97 2003 41.29 2002 40.79

53

56

\* - Country Risk Rating, (semi – annual ) :

**-9-2**

( )

"

"

1998

16

151

100

:(65)

2008 مارس	2006	2003	2002	
54.7	48.9	33.4	31.5	
61.3	59.9	50.7	53.7	
55.1	49.7	46.1	48.2	

2007/ 2003

:

2008

54.7

2002

31.5

:( )

**-10-2**

65

( )

:

( )

:

7

:

-

:

:

-

:

-

: :

3 :

) ( ) : 8 :

PIB (

PIB

: 11 :

: :

: ( )

: 4 :

: :

: :

16

2006

(1)

.2003

.(2006)

:(66)

0.41	0.53	0.27	0.55	
0.20	0.13	0.22	0.28	
0.28	0.42	0.15	0.43	
0.33	0.25	0.37	0.44	
0.69	0.66	0.77	0.74	
1.0	1.0	1.0	1.0	

2007

2006

:

[www.worldbank.org/doingbusiness](http://www.worldbank.org/doingbusiness)

:

( )

30

2000

.2006

26

76

(1)

76 70

.

"

"

( )

( )

.21



(1) -11-2  
1996

.1995

(2)

:

:

-

:

-

:

-

)

(3)

(

3 2

2 1

1

.2006

: (67)

0	3	3	
1	0	0	
1	1-	1	
0.32	1.21	1.26	

179 ( )2007

:

:

$$0.93 = \frac{0.32+1.21+1.26}{3} = 2007$$

2

0.33

0.33

(1)

.28

2002

(2)

.107 2005

2005

(3)

:

(1)

-1

(68)

(2005-1998)

%

:(68)

2005	2004	2003	2002	2001	2000	1999	1998	
50.39	56.02	57.4	56.5	68.7	70.6	80.0	80.0	
49.90	43.97	42.6	43.5	31.3	29.4	19.2	19.0	
11.73	11.02	11.17	12.14	7.93	7.11	6.08	6.09	% PIB/

2005/2004/2000

:

1998 %80 2005 %50  
 %43 1999 1998 %19  
 (2) %50 2005 2004 2003 2002



18 2003

(1)

%69

7

387

(2)

13.6

:

:

.( )

%30

2

180

2

80

(3)

(1) World Bank, pilot Algeria Investment Climate Assessment, June 2003 in <http://siteresource.worldbank.org/INT/PSD/Resources/336195-1092412588748/Algeria-ICA-3.pdf>

(2) World Bank ; op cit ; p11

(3) CNES La configuration du foncier en Algérie : Une contrainte au developpement

: -

( )2007

(1).2007

99

(2) 76 63

%7 %34.3

(3)

2.7 566

% 10 100

- % 40

(2000-1999) %34.1

(4)

:( ) -

)

(

500

(3) World Bank, pilot Algeria Investment Climate Assessment, op, cit, p24

(4) www. Worldbank. Org/ documents/ papers links/ Informel Economy pdf

( )

" "

(1)

:

-

" "

(2)

-2

-1-2

:

(3)

:

.

7 2002

-

(1)

.6

(2)

(3)

2008

(2008 / 23 - 21 / )

.

:

.

.

:

.

.

:

.

.

.

:

.

.

:

.

.

:

.

:

:

-

:

-

:

-



UNDP : -2-2

:(1)

-

-

( )  
.( )

-

-

-

-

:

-3-2

"

" (24)

:(1)

-

-

%26

-

-

-

---

%85

%50

.

.

.

.

\_\_\_\_\_

...

....( )

( ... )

:

**.2**

...

**.3**

**.4**

**.5**

...

**.6**

1990

.  
**.7**

. % 95

**.8**

.  
...  
**.9**

%75 %85 % 70  
%70  
% 67.8 % 70 %80  
%50

**.10**

. %90

.  
**.11**

2007

178 125

...

.( 64 )

**.12**

:

-

-

-

-

-

-

-

-





	_____	-I
	:	
.1998	_____	-1
"	_____	-2
.1996	_____	-3
	_____	-4
	_____	-5
2006	<b>2006</b>	-6
	_____	-7
	.2002 ( ) <b>1998 - 1974</b>	-8
"	_____	-9
http://www.arab-api.org/conf_0309/p2.pdf 2009		-10
.1996 8	_____	-11
.1996	_____	-12
	_____	-13
	_____	-14
	_____	-15
.2000 ( )	_____	-16
	_____	-17
	_____	-18
	_____	-19
	_____	-20
	_____	-21
	_____	-22
	_____	-23
	_____	-24
	_____	-25
	_____	-26
	_____	-27
	_____	-28
	_____	-29
	_____	-30
	_____	-31
	_____	-32
	_____	-33
	_____	-34
	_____	-35
	_____	-36
	_____	-37
	_____	-38
	_____	-39
	_____	-40
	_____	-41
	_____	-42
	_____	-43
	_____	-44
	_____	-45
	_____	-46
	_____	-47
	_____	-48
	_____	-49
	_____	-50
	_____	-51
	_____	-52
	_____	-53
	_____	-54
	_____	-55
	_____	-56
	_____	-57
	_____	-58
	_____	-59
	_____	-60
	_____	-61
	_____	-62
	_____	-63
	_____	-64
	_____	-65
	_____	-66
	_____	-67
	_____	-68
	_____	-69
	_____	-70
	_____	-71
	_____	-72
	_____	-73
	_____	-74
	_____	-75
	_____	-76
	_____	-77
	_____	-78
	_____	-79
	_____	-80
	_____	-81
	_____	-82
	_____	-83
	_____	-84
	_____	-85
	_____	-86
	_____	-87
	_____	-88
	_____	-89
	_____	-90
	_____	-91
	_____	-92
	_____	-93
	_____	-94
	_____	-95
	_____	-96
	_____	-97
	_____	-98
	_____	-99
	_____	-100

2002		-20
		-21
	2005	-22
-		-22
	2005	-23
( )		-23
. 2009	- " :	-24
		-24
	.2003 2	-25
40		-26
"	" 2007	-27
	.2006 ( )	-28
	. 1997 /	-29
-	-	-29
	.2007 23	-30
	.2003 30	-31
	.2003	-32
	.2003 /	-32
	:	-33
	.1995	-34
.1995/1994	<u>94-87</u>	-34
		-35
	. 2005 34	-35
	2006/2005/2004/2000/1998	-36
	2007 2004 WDI	-37

www, worldbank, org/ doingbusiness <u>2007</u>	-38
www, worldbank, org _____	-39
www.worldbank.or <u>2008</u>	-40
<u>.1988</u>	-41
<u>2004-1992</u>	-42
.2006 ( )	-43
- -	-44
1988 12	-45
.	-46
.1996	-47
.2000	-48
.1999	-49
1	-50
.2006	-51
.1998	-52
.2006	-53
.1997	-54
.1999	-55
.1993	-56
.1991	-57
)	-58
1999 (	-59
.2003	-60
<u>2004 -1990 :</u>	-61
. 2006/2005 ( )	-62
( )	-63
. 1995	-64

	<a href="http://www.ons.dz">www.ons.dz</a> <u>2008/2007</u>	-59
<u>2003-1995 :</u>	<u>2001-1963 :</u>	-60
	<a href="http://el-mouradia.dz/arab/algerie/Economie/economie.htm">http://el- mouradia.dz/arab/algerie/Economie/economie.htm</a>	-61
	_____	-62
	_____ .2007 ( )	-63
)	_____ .1998 (	-64
.2007	_____	-65
<b>2007</b>	_____	-66
	_____ 1983	-67
	_____ .1997	-68
16	_____ .1981	-69
	_____ .1980	-70
	_____ .2000	-71
.1978	_____	-72
691	_____ . 1993	-73
.1986	_____	-74
" :	_____ :	-75
	<a href="http://www.arab-api.org/conf_0309/p31.pdf">http://www.arab-api.org/conf_0309/p31.pdf</a> 2009	-76
	_____ .2000	-77
	_____ .2000 30-29	-78
	_____ .1996	-79
:	_____ <a href="http://www.abudabi.chamber.ae">http://www.abudabi.chamber.ae</a>	-79

	:	-80
15-14		
	.2003	
	.2003	-81
( - - )		-82
	.2008	
.1991		-83
.1982		-84
.1992		-85
		-86
	.1994	
. 2003	...	-87
		-88
	.2000/1999	
.1997		-89
.1995		-90
431		-91
	.1993	
		-92
	. 2004 96	
.1988		-93
		-94
	.1997	
		-95
	.2004	
		-96
	.88-83 1991	
		-97
	<b>2006</b>	
- -		-98
	. 2003 ( )	

.1994		-99
"	:	-100
http://www.arab-	2009	
	api.org/conf_0309/p23.pdf	
. 2005		-101
-		-102
	2007	
		-103
	.1992	51
1987/86		-104
.1991		-105
		-106
2007/2006/2005/2004/2003		-107
2005		-108
. 1995	" "	-109
. 102	1993	-110
( - - )		-111
	.2006	
.2000		-112
.2002		-113
	-	-114
	. 2001	
133	:	-115
	. 1990	
		-116
	.2005	
		-117
.1987	( )	
.1993		-118
		-119
	.2001	107

---

_____	-120
_____ .2001	
) _____	-121
_____ .1999 (	
_____	-122
_____ .1996	
_____	-123
_____ .2003	
_____	-124
<a href="http://www.chihab.net/modules.php?name=News&amp;file=article&amp;sid=1511">http://www.chihab.net/modules.php?name=News&amp;file=article&amp;sid=1511</a>	
- _____	-125
_____ .2005	
.2006 _____	-126
_____	-127
_____ :	
_____ . 2003	
<b>2004</b> _____	-128
_____	-129
_____ .2005	
115 1999 _____	-130
( ) _____	-131
_____ .2001	
) _____	-132
_____ . 2008/2007 (	
_____	-133
_____ . 2000.	
_____ :	-134
_____ .1995	
_____	-135
_____ .1996	
_____	-136
_____ .2000	

31		-137
	.2004	
	-	-138
	.2002	
	<b>2004-1970</b> -	-139
	.2007-2006 ( )	
	(1999-1994)	-140
( )	.2002	-141
( )	‘	-142
	.2007	
	.2004 ( )	-143
.1995	-	-144
		-145
	.2008	-146
.2000 51		-147
	: Frederick C.Turner	-148
	.2000 163	
	2003-2002	-149
	<a href="httpwww.competitiveness.gov.joarabicmonitoring_performance.php">httpwww.competitiveness.gov.joarabicmonitoring_performance.php</a>	-150
	.2003 ( )	
.2000		-151
( )	.2000	-152
.2001		-153
.1994		-154
1998	:	-155
-	-	-156
	.2008 ( )	



	/	-157
	2003	-158
	.2003	-159
	.2006 ( )	-160
	. 2008	-161
1992-74	.1995 / 44 -439	-162
( )	<b>2002</b>	-163
	2003	-164
	2007/2006/2005/2004/2003/2002	-165
. 2006	2006	-166
	:	-167
www.competitiveness.gov.jo..Heritage%20Foundation%202004%20Report.pdf		-168
	1998 12	-169
.1993	.	-170
.2005		-171
2005	<b>2004</b>	-172
. 2007	<b>2006</b>	-173
1991 .		-174
. ( 1992)	( )	-175
.1993		-176
.1999		-177
2006		-178
.2001	507	-179
	-	-180
	. 2001 23	-181

		-178
	.2000	
		-179
	. 2006/2005	
	<b>1997-1975</b> :	-180
	.2002 ( )	
<b>(1998-1975)</b>		-181
	. 2000	
	.2001	-182
.1998		-183
		-184
	.2000	
	. 1978 :	-185
.1997	- -	-186
	. 1986	-187
	.2002	-188
		-189
	. 2005 ( )	
		-190
.1986		
:		-191
.2004 94		
		-192
	.1997	
		-193
	.1990	
		-194
	.1995 ( ) <b>1992-82</b>	
.2001	.2002	-195
		-196
		-197
	.2005	

www.cipe-arbia.org	-198
. 2004	-199
:	-200
.2005	-201
. 2004	-202
:	-202
.2007	-203
<b>2001-1974</b>	-203
.2004 ( )	-204
.2000	-205
.2004 28-24	-206
.1998 (117)	-207
.2006 <b>2006</b>	-208
( )	-208
.1995	-209
<b>.2007</b>	-210
.2006	-211
http://www.kantakji.com/fiqh/Files/Economics/2105.doc	-212
<b>2007</b>	-213
www.transparency.org/publicayion/ger	-213
.2005 104	-214
2004	-215
. 2008	-216
.1991	-216

- - -217  
 .2001
- 218  
<http://www.kantakji.com/fiqh/Files/Economics/60338.doc>
- 219  
 .2001
- - -220  
 . 2005 ( )
- www.pmeart-dz-com 2007/2004 -221
- 222
- / 23 - 21 / )  
 .2008 (2008
- 223  
 .2005 2 27
- : -II
- 1- Abd elhamide brahimi ,l'économie algérienne d'hier A Demain editions dahlab Alger p p 410-412
  - 2- Abdelhak lamiri, Gérer l'entreprise Algérienne en économie de marché, Prestcom éditions , 1993.
  - 3- Abdelkarim Toudjine ,Comment s'établir à son compte. Edition enal ENAL
  - 4- Abdelmadjid bouzidi, 25 questions sur le mode de fonctionnement de l'économie Algérienne Alger 1986
  - 5- Abdelmadjide Bouzidi,les années 90 de l'économie algérienne, Algérie, ENAG, 2000
  - 6- Ahmed benbitour,conference sur le financement de léconomic algérienne,customs &fiscal, maghreb Institut. Alger 1993
  - 7- Alain Samuelson, les grands courants de la pensée économique, Algérie OPU, 1993.
  - 8- Bussery,Charois, Analyse et Evaluation des Projets d Investissements, parie, 1999
  - 9- C.Michalet,La séduction des nations ou comment attirer les investissements, éd Economica, paris, 1999
  - 10- CNES La configuration du foncier en Algérie : Une contrainte au developpement
  - 11- des patrons algériens, édition du CNRS, 1981.
  - 12- Djillali Liabes, Capital privé et patrons de l'industrie en Algérie 1962-1982,

C.R.E.A.D, Avril 1984

- 13- économique, 24<sup>ème</sup> session plénière, p.p60-64 ; Mai 2004, in [www,cnes, dz](http://www.cnes.dz)
- 14- J. Rivoire, L'économie de marché, édition PUF, 1994.
- 15- Jean Peneff, Les industriels Algériens: trajectoires sociales et carrières
- 16- Jean.philipe lotis, Comprendre la croissance économique, Paris OCDE, 2004.
- 17- L. Talha, Introduction a l'Afrique du nord contemporaine, Edition: du C.N.R.S, Paris 1975
- 18- la notion de service public, centre d'économie industrielle, école nationale des mines, Paris, CNRS 2000
- 19- Miloud Boubaker, Investissement et stratégies de développements, opu , 1998
- 20- Montoussé M , Nouvelles théories économiques, Editions Bréal
- 21- Nolan p, Adam Smith et les contradictions du libre marché , in problèmes Economiques Mai, juin 2003.p39
- 22- Rachid benyoub, Algérie Etat Des Lieux, Annuaire Economique Et Social (Alger: Kalma Communication 2006), 3ème édition, p.43;
- 23- report on africa 2003 .Economic commission for africa – economic
- 24- UNCTAD , World Investment Report diverse versions in :[www,unctad.org / fdistatistics](http://www.unctad.org/fdistatistics)
- 25- UNCTAD, WIR2007 Transnational Corporations, Extractive Industries and Development
- 26- World Bank, pilot Algeria Investment Climate Assessment, June 2003.
- 27- World Economic Forum, the Global Competitiveness ,Report 2007-2008, Geneva 2007.
- 28- [worldbank,org/ INTPSD/Resources/336195-1092412588748/Algeria-ICA-3pdf](http://worldbank.org/INTPSD/Resources/336195-1092412588748/Algeria-ICA-3pdf).
- 29- [worldbank,org/ INTPSD/Resources/336195-1092412588748/Algeria-ICA-3pdf](http://worldbank,org/INTPSD/Resources/336195-1092412588748/Algeria-ICA-3pdf).
- 30- [www. Worlbank. Org/ documents/ papers links/ Informel Economy pdf](http://www.Worlbank.Org/documents/papers/links/InformelEconomy.pdf)